



Қазақстан Республикасы  
Ұлттық экономика министрлігі  
Статистика комитеті

# Қазақстан Республикасындағы шағын және орта кәсіпкерлік 2010-2014

Малое и среднее  
предпринимательство  
в Республике Казахстан



Астана 2015

**Қазақстан Республикасы Ұлттық экономика министрлігі**  
**Статистика комитеті**

«Қазақстан Республикасының Азаматтық кодексіне (ерекше бөлігі)» сәйкес бұл материал көбейтуге (көшіруге) жатпайды, статистикалық ақпараттарды өз жарияланымдарында (басылым-дарында) пайдаланған жағдайда Қазақстан Республикасы Ұлттық экономика министрлігі Статистика комитетіне сілтеме жасау міндетті.

В соответствии с «Гражданским кодексом Республики Казахстан (особенная часть)» данный материал не подлежит размножению (копированию), при использовании статистической информации в своих публикациях (изданиях) обязательна ссылка на Комитет по статистике Министерства национальной экономики Республики Казахстан.

**Қазақстан Республикасындағы**  
**шағын және орта кәсіпкерлік**  
**Малое и среднее предпринимательство**  
**в Республике Казахстан**  
**2010-2014**

**Статистикалық жинақ**  
**Статистический сборник**

Астана 2015

«Қазақстан Республикасындағы  
шағын және орта кәсіпкерлік» /  
Статистикалық жинақ / қазақ және орыс  
тілдерінде / 72 бет

«Малое и среднее предпринимательство  
в Республике Казахстан» / Статистический  
сборник / на казахском и русском языках /  
72 стр.

Қазақстан Республикасы Ұлттық экономика  
министрлігі Статистика комитеті

Комитет по статистике Министерства  
национальной экономики Республики  
Казахстан

Бас редактор Ә.А. Смайылов

Главный редактор Смаилов А.А.

Жинақ Қазақстан Ұлттық экономика  
министрлігі Статистика комитетінің [www.stat.gov.kz](http://www.stat.gov.kz)  
Интернет-ресурсында қол жетімді.

Сборник доступен на Интернет-ресурсе  
Комитета по статистике Министерства  
национальной экономики Республики  
Казахстан [www.stat.gov.kz](http://www.stat.gov.kz).

Мекенжай: Қазақстан Республикасы, 010000  
Астана қаласы, Орынбор, 8  
Министерліктер Үйі, 4 кіреберіс

Адрес: Республика Казахстан, 010000  
г. Астана, Орынбор 8  
Дом Министерств, 4 подъезд

Қазақстан Республикасы Ұлттық экономика  
министрлігі Статистика комитеті

Комитет по статистике Министерства  
национальной экономики Республики  
Казахстан

Call-орталығы +7 7172 749010, 749011

Call-центр +7 7172 749010, 749011

факс +7 7172 749546  
Электрондық мекен-жай: [statistika@stat.kz](mailto:statistika@stat.kz)  
Интернет-ресурс: <http://www.stat.gov.kz>

факс +7 7172 749546  
Электронный адрес: [statistika@stat.kz](mailto:statistika@stat.kz)  
Интернет-ресурс: <http://www.stat.gov.kz>

Шартты белгілер:  
- – құбылыс жоқ  
0,0 – болмашы шама  
... – деректер жоқ

Условные обозначения:  
- – явление отсутствует  
0,0 – незначительная величина  
... – данные отсутствуют

Жекелеген жағдайларда қорытынды  
мен қосылғыштар сомасы арасындағы  
шамалы айырмашылықтар деректерді  
дөңгелектеумен түсіндіріледі.

В отдельных случаях незначительные  
расхождения между итогом и суммой  
слагаемых объясняются округлением данных.

## Алғы сөз

Осы жинақта шағын және орта кәсіпкерліктің даму көрсеткіштері, олардың құрылымы және серпіні келтірілген.

Бұл 2013 жылғы 1 желтоқсаннан ШОК субъектілеріне жатқызу критерііне тек қана жұмыспен қамтылғандар саны бойынша статистика мақсаттары үшін қолдануға көзделген «Жеке кәсіпкерлік туралы» ҚРЗ нормасы (ҚРЗ 2012 жылғы 10 шілдедегі №36-V Қазақстан Республикасының кейбір заңнамалық актілеріне рұқсат беру құжаттарын қысқарту және мемлекеттік органдардың бақылау мен қадағалау функцияларын оңтайландыру мәселелері бойынша өзгерістер мен толықтырулар енгізу туралы) күшіне енуімен негізделді.

Жинақта серпіндік қатарлардың салыстырмалылығы қамсыздандырылған.

Статистикалық жинақ пайдаланушылардың қалың қауымына: жоғары басқару персоналдарына, кәсіпорындар мен ұйымдардың басқару органдары және қаржы-экономикалық қызметінің қызметкерлеріне, ғылыми, кәсіпкерлік және банк топтарына, профессор-оқытушы құрамға, экономикалық жоғары оқу орындарының аспиранттары мен студенттеріне, басқа да мүдделі тұлғаларға арналған.

## Предисловие

Настоящий сборник содержит показатели развития малого и среднего предпринимательства, их структуру и динамику.

В динамике показателей в 2014г. произошли существенные изменения. Это обусловлено вступлением в силу с 1 декабря 2013 года нормы ЗРК «О частном предпринимательстве», предусматривающая использование для целей статистики критерия отнесения к субъектам МСП только по численности занятых (ЗРК от 10.07.2012г. №36-V «О внесении изменений в некоторые законодательные акты Республики Казахстан по вопросам сокращения разрешительных документов и оптимизации контрольных и надзорных функций государственных органов»).

В сборнике обеспечена сопоставимость динамических рядов.

Статистический сборник предназначен для широкого круга пользователей: высшего управленческого персонала, работников органов управления и финансово-экономических служб предприятий и организаций, научных, предпринимательских и банковских кругов, профессорско-преподавательского состава, аспирантов и студентов экономических вузов, других заинтересованных лиц.

## **Мазмұны**

## **Содержание**

1. 2014 жылғы шағын және орта кәсіпкерліктің (ШОК) қазіргі жай-күйі Современное состояние малого и среднего предпринимательства (МСП) в 2014г. ....	5
2. Шағын және орта кәсіпкерліктің (ШОК) даму серпіні Динамика развития малого и среднего предпринимательства (МСП).....	31
Қысқаша әдіснамалық түсініктемелер Краткие методологические пояснения.....	71

# 1. 2014 жылғы шағын және орта кәсіпкерліктің (ШОК) қазіргі жай-күйі

## Современное состояние малого и среднего предпринимательства (МСП) в 2014г.

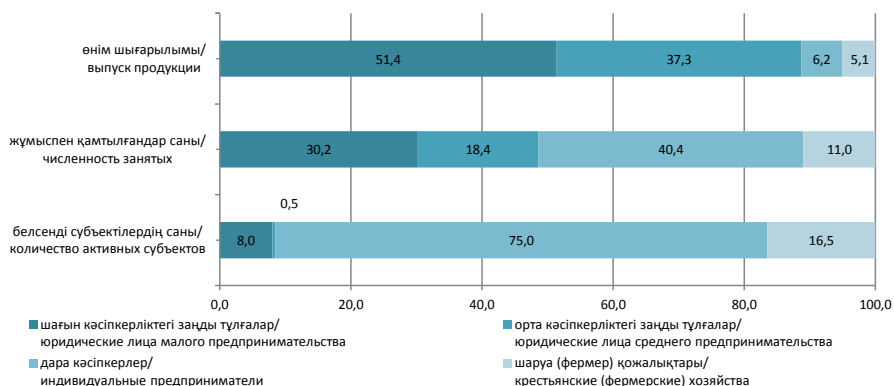
### 1.1 ШОК субъектілері қызметінің көрсеткіштері Показатели деятельности субъектов МСП

	Белсенді ШОК субъектілерінің саны, бірлік	Жұмыспен қамтылғандар саны, адам	Өнім (тауарлар, қызмет көрсетулер) шығарылымы, млн. теңге
	Количество активных субъектов МСП, единиц	Численность занятых, человек	Выпуск продукции (товаров и услуг), млн. тенге
<b>Қазақстан Республикасы</b>	926 844	2 810 962	15 568 081
Ақмола	36 271	123 009	398 010
Ақтөбе	41 237	128 456	556 354
Алматы	96 424	231 586	826 428
Атырау	35 560	101 818	622 691
Батыс Қазақстан	31 437	98 110	1 158 253
Жамбыл	45 713	119 409	311 288
Қарағанды	67 557	222 155	660 777
Қостанай	46 067	147 668	503 151
Қызылорда	30 377	78 169	247 169
Маңғыстау	35 620	96 655	683 224
Оңтүстік Қазақстан	126 819	288 942	747 462
Павлодар	35 348	123 527	538 081
Солтүстік Қазақстан	25 888	99 301	312 725
Шығыс Қазақстан	79 915	224 016	548 825
Астана қаласы	64 504	253 277	3 653 784
Алматы қаласы	128 107	474 864	3 799 859

### ШОК қызметі көрсеткіштерінің құрылымы Структура показателей деятельности МСП

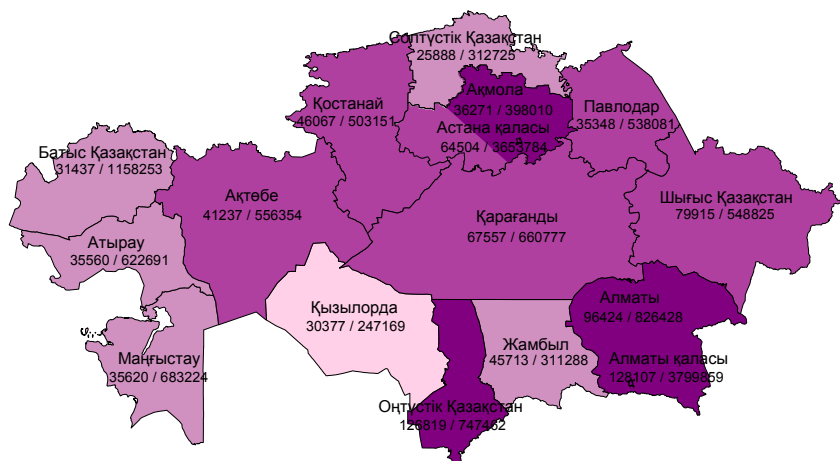
пайызбен

в процентах



## Өңірлер бөлінісінде ШОК субъектілері қызметінің негізгі көрсеткіштері

### Основные показатели деятельности субъектов МСП в разрезе регионов



өңірлер бойынша жұмыспен қамтылғандарды бөлу  
распределение численности занятых по регионам

- 230 000 – 279 000 адам/человек
- 120 000 – 230 000
- 80 000 – 120 000
- 40 000 – 80 000

белсенді ШОК субъектілерінің саны, бірлік/өнім шығарылымы, млн. теңге  
количество активных субъектов МСП, единиц /выпуск продукции, млн. тенге

## 1.2 ШОК кәсіпорындары қызметінің көрсеткіштері

### Показатели деятельности предприятий МСП

	Саны, бірлік	Жұмыспен қамтылғандар саны, адам	Өнім (тауарлар, қызмет көрсетулер) шығарылымы, млн. теңге
	Количество, единиц	Численность занятых, человек	Выпуск продукции (товаров и услуг), млн. тенге
<b>Қазақстан Республикасы</b>	79 388	1 365 535	13 809 327
Ақмола	2 961	64 673	321 440
Ақтөбе	4 233	66 592	477 699
Алматы	3 410	71 420	616 546
Атырау	2 889	48 755	552 579
Батыс Қазақстан	2 173	43 484	1 073 585
Жамбыл	1 811	35 811	218 235
Қарағанды	6 374	109 705	541 118
Қостанай	3 663	72 563	392 413
Қызылорда	2 357	37 654	215 668
Маңғыстау	2 787	50 152	637 154
Оңтүстік Қазақстан	6 345	105 064	549 582
Павлодар	3 584	60 430	451 939
Солтүстік Қазақстан	2 484	53 773	229 007
Шығыс Қазақстан	6 163	95 768	380 611
Астана қаласы	7 946	153 057	3 545 622
Алматы қаласы	20 208	296 634	3 606 129

### 1.3 Дара кәсіпкерлер қызметінің көрсеткіштері

#### Показатели деятельности индивидуальных предпринимателей

	Саны, бірлік	Жұмыспен қамтылғандар саны, адам	Өнім (тауарлар, қызмет көрсетулер) шығарылымы, млн. теңге
	Количество, единиц	Численность занятых, человек	Выпуск продукции (товаров и услуг), млн. тенге
<b>Қазақстан Республикасы</b>	694 759	1 136 050	972 670
Ақмола	29 757	50 785	39 334
Ақтөбе	32 806	53 049	45 395
Алматы	49 357	75 773	47 449
Атырау	31 085	50 616	57 547
Батыс Қазақстан	25 627	46 803	51 617
Жамбыл	28 493	40 094	24 350
Қарағанды	55 419	98 226	67 151
Қостанай	37 600	65 124	56 597
Қызылорда	26 399	36 338	21 358
Маңғыстау	32 055	45 468	43 437
Оңтүстік Қазақстан	70 179	91 039	63 958
Павлодар	28 553	56 052	46 496
Солтүстік Қазақстан	20 930	40 403	36 549
Шығыс Қазақстан	62 068	107 860	69 722
Астана қаласы	56 549	100 212	108 134
Алматы қаласы	107 882	178 208	193 576

### 1.4 Шаруа (фермер) қожалықтары (ШФҚ) көрсеткіштері

#### Показатели крестьянских (фермерских) хозяйств (КФХ)

	Саны, бірлік	Жұмыспен қамтылғандар саны, адам	Өнім (тауарлар, қызмет көрсетулер) шығарылымы, млн. теңге
	Количество, единиц	Численность занятых, человек	Выпуск продукции (товаров и услуг), млн. тенге
<b>Қазақстан Республикасы</b>	152 697	309 377	786 084
Ақмола	3 553	7 551	37 236
Ақтөбе	4 198	8 815	33 260
Алматы	43 657	84 393	162 433
Атырау	1 586	2 447	12 565
Батыс Қазақстан	3 637	7 823	33 051
Жамбыл	15 409	43 504	68 703
Қарағанды	5 764	14 224	52 508
Қостанай	4 804	9 981	54 141
Қызылорда	1 621	4 177	10 143
Маңғыстау	778	1 035	2 633
Оңтүстік Қазақстан	50 295	92 839	133 922
Павлодар	3 211	7 045	39 646
Солтүстік Қазақстан	2 474	5 125	47 169
Шығыс Қазақстан	11 684	20 388	98 492
Астана қаласы	9	8	28
Алматы қаласы	17	22	154

## 1.5 Экономикалық қызмет түрлері бойынша ШОК субъектілері қызметінің көрсеткіштері

### Показатели деятельности субъектов МСП по видам экономической деятельности

	Белсенді ШОК субъектілерінің саны, бірлік	Жұмыспен қамтылғандар саны, адам	Өнім (тауарлар, қызмет көрсетулер) шығарылымы, млн. теңге	
	Количество активных субъектов МСП, единиц	Численность занятых, человек	Выпуск продукции (товаров и услуг), млн. тенге	
<b>Барлығы</b>	926 844	2 810 962	15 568 081	<b>Всего</b>
Ауыл, орман және балық шаруашылығы	158 153	407 022	1 156 746	Сельское, лесное и рыбное хозяйство
Өнеркәсіп	28 267	275 861	3 493 351	Промышленность
кен өндіру өнеркәсібі және карьерлерді қазу	812	24 860	1 561 632	горнодобывающая промышленность и разработка карьеров
өңдеу өнеркәсібі	26 059	210 314	1 571 308	обрабатывающая промышленность
электрмен жабдықтау, газ, бу беру және ауа баптау	393	16 828	281 201	электроснабжение, подача газа, пара и воздушное кондиционирование
сумен жабдықтау; кәріз жүйесі, қалдықтардың жиналуын және таратылуын бақылау	1 003	23 859	79 210	водоснабжение; канализационная система, контроль над сбором и распределением отходов
Құрылыс	26 062	237 897	2 820 376	Строительство
Көтерме және бөлшек сауда; автомобильдерді және мотоциклдерді жөндеу	389 457	864 455	3 740 104	Оптовая и розничная торговля; ремонт автомобилей и мотоциклов
Көлік және қоймалау	62 313	161 125	1 381 396	Транспорт и складирование
Ақпарат және байланыс	10 261	46 295	276 217	Информация и связь
Тұру және тамақтану бойынша қызметтер	24 167	95 203	168 396	Услуги по проживанию и питанию
Жылжымайтын мүлікпен жасалатын операциялар	59 141	151 338	520 795	Операции с недвижимым имуществом
Кәсіби, ғылыми және техникалық қызмет	23 144	128 102	978 178	Профессиональная, научная и техническая деятельность
Әкімшілік және қосалқы қызмет көрсету саласындағы қызмет	25 184	120 511	378 692	Деятельность в области административного и вспомогательного обслуживания
Білім беру	5 939	35 106	89 019	Образование
Денсаулық сақтау және әлеуметтік қызметтер	5 509	40 091	93 699	Здравоохранение и социальные услуги
Өнер, ойын-сауық және демалыс	5 764	60 608	116 107	Искусство, развлечения и отдых
Өзге де қызметтер түрлерін ұсыну	103 483	187 348	355 004	Предоставление прочих видов услуг

**1.6 Экономикалық қызмет түрлері бойынша ШОК кәсіпорындарының көрсеткіштері**  
**Показатели деятельности предприятий МСП по видам экономической деятельности**

	Саны, бірлік	Жұмыспен қамтылғандар саны, адам	Өнім (тауарлар, қызмет көрсетулер) шығарылымы, млн. теңге	
	Количество, единиц	Численность занятых, человек	Выпуск продукции (товаров и услуг), млн. тенге	
<b>Барлығы</b>	79 388	1 365 535	13 809 327	<b>Всего</b>
Ауыл, орман және балық шаруашылығы	4 485	95 771	368 708	Сельское, лесное и рыбное хозяйство
Өнеркәсіп	7 710	229 150	3 452 443	Промышленность
кен өндіру өнеркәсібі және карьерлерді қазу	750	24 702	1 560 931	горнодобывающая промышленность и разработка карьеров
өңдеу өнеркәсібі	6 209	165 186	1 532 068	обрабатывающая промышленность
электрмен жабдықтау, газ, бұ беру және ауа баптау	275	16 324	280 880	электроснабжение, подача газа, пара и воздушное кондиционирование
сумен жабдықтау; кәріз жүйесі, қалдықтардың жиналуын және таратылуын бақылау	476	22 938	78 564	водоснабжение; канализационная система, контроль над сбором и распределением отходов
Құрылыс	12 101	213 425	2 794 631	Строительство
Көтерме және бөлшек сауда; автомобильдерді және мотоциклдерді жөндеу	25 424	281 204	3 250 546	Оптовая и розничная торговля; ремонт автомобилей и мотоциклов
Көлік және қоймалау	4 091	78 027	1 305 857	Транспорт и складирование
Ақпарат және байланыс	2 323	34 129	267 870	Информация и связь
Тұру және тамақтану бойынша қызметтер	1 286	33 177	132 108	Услуги по проживанию и питанию
Жылжымайтын мүлікпен жасалатын операциялар	4 514	68 228	407 484	Операции с недвижимым имуществом
Кәсіби, ғылыми және техникалық қызмет	7 293	103 943	958 987	Профессиональная, научная и техническая деятельность
Әкімшілік және қосалқы қызмет көрсету саласындағы қызмет	4 768	86 710	337 307	Деятельность в области административного и вспомогательного обслуживания
Білім беру	1 971	27 643	86 416	Образование
Денсаулық сақтау және әлеуметтік қызметтер	1 589	32 213	90 741	Здравоохранение и социальные услуги
Өнер, ойын-сауық және демалыс	414	51 681	108 455	Искусство, развлечения и отдых
Өзге де қызметтер түрлерін ұсыну	1 419	30 234	247 773	Предоставление прочих видов услуг

**1.7 Экономикалық қызмет түрлері бойынша дара кәсіпкерлер көрсеткіштері**  
**Показатели индивидуальных предпринимателей по видам экономической деятельности**

	Саны, бірлік	Жұмыспен қамтылғандар саны, адам	Өнім (тауарлар, қызмет көрсетулер) шығарылымы, млн. теңге	
	Количество, единиц	Численность занятых, человек	Выпуск продукции (товаров и услуг), млн. тенге	
<b>Барлығы</b>	694 759	1 136 050	972 670	<b>Всего</b>
Ауыл, орман және балық шаруашылығы	971	1 874	1 954	Сельское, лесное и рыбное хозяйство
Өнеркәсіп	20 557	46 711	40 908	Промышленность
кен өндіру өнеркәсібі және карьерлерді қазу	62	158	701	горнодобывающая промышленность и разработка карьеров
өңдеу өнеркәсібі	19 850	45 128	39 240	обрабатывающая промышленность
электрмен жабдықтау, газ, бу беру және ауа баптау	118	504	321	электроснабжение, подача газа, пара и воздушное кондиционирование
сумен жабдықтау; кәріз жүйесі, қалдықтардың жиналуын және таратылуын бақылау	527	921	646	водоснабжение; канализационная система, контроль над сбором и распределением отходов
Құрылыс	13 961	24 472	25 745	Строительство
Көтерме және бөлшек сауда; автомобильдерді және мотоциклдерді жөндеу	364 033	583 251	489 558	Оптовая и розничная торговля; ремонт автомобилей и мотоциклов
Көлік және қоймалау	58 222	83 098	75 539	Транспорт и складирование
Ақпарат және байланыс	7 938	12 166	8 347	Информация и связь
Тұру және тамақтану бойынша қызметтер	22 881	62 026	36 288	Услуги по проживанию и питанию
Жылжымайтын мүлікпен жасалатын операциялар	54 627	83 110	113 311	Операции с недвижимым имуществом
Кәсіби, ғылыми және техникалық қызмет	15 851	24 159	19 191	Профессиональная, научная и техническая деятельность
Әкімшілік және қосалқы қызмет көрсету саласындағы қызмет	20 416	33 801	41 385	Деятельность в области административного и вспомогательного обслуживания
Білім беру	3 968	7 463	2 603	Образование
Денсаулық сақтау және әлеуметтік қызметтер	3 920	7 878	2 958	Здравоохранение и социальные услуги
Өнер, ойын-сауық және демалыс	5 350	8 927	7 652	Искусство, развлечения и отдых
Өзге де қызметтер түрлерін ұсыну	102 064	157 114	107 231	Предоставление прочих видов услуг

## 1.8 ШОК субъектілері қызметі көрсеткіштерінің индекстері

### Индексы показателей деятельности субъектов МСП

пайызбен

в процентах

	Белсенді ШОК субъектілерінің саны	Жұмыспен қамтылғандар саны	Өнім (тауарлар, қызмет көрсетулер) шығарылымы
	Количество активных субъектов МСП	Численность занятых	Выпуск продукции (товаров и услуг)
<b>Қазақстан Республикасы</b>	104,8	104,5	109,6
Ақмола	102,8	106,2	106,8
Ақтөбе	104,2	106,4	99,7
Алматы	103,9	93,3	90,6
Атырау	107,0	109,6	102,5
Батыс Қазақстан	103,3	103,9	91,7
Жамбыл	104,5	103,6	102,8
Қарағанды	105,7	103,7	87,8
Қостанай	101,7	106,4	113,1
Қызылорда	110,8	112,0	71,3
Маңғыстау	108,6	107,9	109,0
Оңтүстік Қазақстан	103,4	105,4	103,8
Павлодар	104,3	104,1	110,3
Солтүстік Қазақстан	101,0	100,7	72,5
Шығыс Қазақстан	102,3	103,7	95,6
Астана қаласы	108,8	115,9	151,0
Алматы қаласы	106,1	102,4	112,5

## 1.9 ШОК кәсіпорындары көрсеткіштерінің индекстері

### Индексы показателей предприятий МСП

пайызбен

в процентах

	Саны	Жұмыспен қамтылғандар саны	Өнім (тауарлар, қызмет көрсетулер) шығарылымы
	Количество	Численность занятых	Выпуск продукции (товаров и услуг)
<b>Қазақстан Республикасы</b>	107,9	101,0	111,2
Ақмола	105,4	101,8	110,3
Ақтөбе	100,3	104,0	100,1
Алматы	107,1	92,8	86,4
Атырау	111,2	103,3	102,1
Батыс Қазақстан	100,9	99,6	91,0
Жамбыл	105,6	105,1	97,7
Қарағанды	111,1	97,4	87,8
Қостанай	99,3	102,6	119,5
Қызылорда	98,8	103,2	68,4
Маңғыстау	100,1	99,3	109,8
Оңтүстік Қазақстан	115,4	114,8	103,8
Павлодар	107,8	97,2	116,2
Солтүстік Қазақстан	107,8	95,8	66,9
Шығыс Қазақстан	101,8	101,1	98,5
Астана қаласы	109,1	112,0	153,5
Алматы қаласы	113,3	95,5	113,5

## 1.10 Дара кәсіпкерлер көрсеткіштерінің индекстері Индексы показателей индивидуальных предпринимателей

пайызбен

в процентах

	Саны	Жұмыспен қамтылғандар саны	Өнім (тауарлар, қызмет көрсетулер) шығарылымы
	Количество	Численность занятых	Выпуск продукции (товаров и услуг)
<b>Қазақстан Республикасы</b>	105,2	114,7	96,0
Ақмола	102,3	113,5	98,0
Ақтөбе	105,7	113,1	95,8
Алматы	102,6	108,6	98,3
Атырау	105,4	118,1	102,6
Батыс Қазақстан	103,9	110,2	97,4
Жамбыл	106,9	116,3	105,8
Қарағанды	103,8	114,0	87,1
Қостанай	102,4	112,6	98,2
Қызылорда	112,2	122,5	90,2
Маңғыстау	109,1	119,9	99,0
Оңтүстік Қазақстан	107,9	116,5	107,4
Павлодар	103,3	112,4	92,2
Солтүстік Қазақстан	100,8	108,6	84,9
Шығыс Қазақстан	103,7	110,2	88,5
Астана қаласы	108,8	122,5	98,2
Алматы қаласы	104,9	116,5	96,4

## 1.11 ШФҚ көрсеткіштер индекстері Индексы показателей КФХ

пайызбен

в процентах

	Саны	Жұмыспен қамтылғандар саны	Өнім (тауарлар, қызмет көрсетулер) шығарылымы
	Количество	Численность занятых	Выпуск продукции (товаров и услуг)
<b>Қазақстан Республикасы</b>	101,2	89,2	100,3
Ақмола	104,8	100,1	90,2
Ақтөбе	97,7	89,8	99,4
Алматы	105,2	83,2	108,1
Атырау	138,5	87,1	125,3
Батыс Қазақстан	101,1	94,0	111,6
Жамбыл	100,3	93,1	122,0
Қарағанды	120,1	93,1	89,6
Қостанай	98,1	97,7	91,9
Қызылорда	107,9	114,3	131,9
Маңғыстау	124,7	86,0	92,8
Оңтүстік Қазақстан	96,5	88,7	102,4
Павлодар	109,7	106,7	81,6
Солтүстік Қазақстан	96,2	97,9	102,8
Шығыс Қазақстан	95,6	87,0	90,5
Астана қаласы	180,0	133,3	63,4
Алматы қаласы	154,5	100,0	108,9

**1.12 Экономикалық қызмет түрлері бойынша ШОК субъектілері қызметінің көрсеткіштер индекстері**  
**Индексы показателей деятельности субъектов МСП по видам экономической деятельности**

пайызбен

в процентах

	Белсенді ШОК субъектілерінің саны	Жұмыспен қамтылғандар саны	Өнім (тауарлар, қызмет көрсетулер) шығарылымы	
	Количество активных субъектов МСП	Численность занятых	Выпуск продукции (товаров и услуг)	
<b>Барлығы</b>	104,8	104,5	109,6	<b>Bzero</b>
Ауыл, орман және балық шаруашылығы	101,3	91,3	97,3	Сельское, лесное и рыбное хозяйство
Өнеркәсіп	111,9	103,7	116,7	Промышленность
кен өндіру өнеркәсібі және карьерлерді қазу	116,3	100,0	122,1	горнодобывающая промышленность и разработка карьеров
өңдеу өнеркәсібі	111,9	104,0	111,3	обрабатывающая промышленность
электрмен жабдықтау, газ, бу беру және ауа баптау	112,3	97,9	125,9	электроснабжение, подача газа, пара и воздушное кондиционирование
сумен жабдықтау; кәріз жүйесі, қалдықтардың жиналуын және таратылуын бақылау	109,6	108,9	99,7	водоснабжение; канализационная система, контроль над сбором и распределением отходов
Құрылыс	112,5	102,1	108,2	Строительство
Көтерме және бөлшек сауда; автомобильдерді және мотоциклдерді жөндеу	101,7	105,2	99,7	Оптовая и розничная торговля; ремонт автомобилей и мотоциклов
Көлік және қоймалау	105,6	110,1	162,2	Транспорт и складирование
Ақпарат және байланыс	110,0	104,6	92,3	Информация и связь
Тұру және тамақтану бойынша қызметтер	108,3	110,5	104,2	Услуги по проживанию и питанию
Жылжымайтын мүлікпен жасалатын операциялар	108,1	113,6	118,1	Операции с недвижимым имуществом
Кәсіби, ғылыми және техникалық қызмет	105,8	103,5	117,2	Профессиональная, научная и техническая деятельность
Әкімшілік және қосалқы қызмет көрсету саласындағы қызмет	107,1	109,4	97,5	Деятельность в области административного и вспомогательного обслуживания
Білім беру	118,0	129,1	62,1	Образование
Денсаулық сақтау және әлеуметтік қызметтер	109,1	107,0	62,4	Здравоохранение и социальные услуги
Өнер, ойын-сауық және демалыс	111,4	106,2	98,8	Искусство, развлечения и отдых
Өзге де қызметтер түрлерін ұсыну	113,3	119,1	125,7	Предоставление прочих видов услуг

### 1.13 Экономикалық қызмет түрлері бойынша ШОК кәсіпорындарының көрсеткіштер индекстері

#### Индексы показателей предприятий МСП по видам экономической деятельности

пайызбен

в процентах

	Саны	Жұмыспен қамтылғандар саны	Өнім (тауарлар, қызмет көрсетулер) шығарылымы	
	Количество	Численность занятых	Выпуск продукции (товаров и услуг)	
<b>Барлығы</b>	107,9	101,0	111,2	<b>Всего</b>
Ауыл, орман және балық шаруашылығы	104,4	98,2	91,4	Сельское, лесное и рыбное хозяйство
Өнеркәсіп	105,3	101,0	116,8	Промышленность
кен өндіру өнеркәсібі және карьерлерді қазу	115,9	99,8	122,1	горнодобывающая промышленность и разработка карьеров
өңдеу өнеркәсібі	104,2	100,6	111,5	обрабатывающая промышленность
электрмен жабдықтау, газ, бу беру және ауа баптау	104,2	97,4	125,9	электроснабжение, подача газа, пара и воздушное кондиционирование
сүмен жабдықтау; кәріз жүйесі, қалдықтардың жиналуын және таратылуын бақылау	105,8	108,3	99,7	водоснабжение; канализационная система, контроль над сбором и распределением отходов
Құрылыс	109,0	99,5	108,3	Строительство
Көтерме және бөлшек сауда; автомобильдерді және мотоциклдерді жөндеу	108,1	98,3	100,2	Оптовая и розничная торговля; ремонт автомобилей и мотоциклов
Көлік және қоймалау	106,1	100,8	169,1	Транспорт и складирование
Ақпарат және байланыс	107,4	98,1	93,1	Информация и связь
Тұру және тамақтану бойынша қызметтер	108,1	107,9	107,6	Услуги по проживанию и питанию
Жылжымайтын мүлікпен жасалатын операциялар	107,0	103,2	127,1	Операции с недвижимым имуществом
Кәсібі, ғылыми және техникалық қызмет	107,1	99,8	118,0	Профессиональная, научная и техническая деятельность
Әкімшілік және қосалқы қызмет көрсету саласындағы қызмет	109,1	105,3	98,5	Деятельность в области административного и вспомогательного обслуживания
Білім беру	115,1	124,8	61,3	Образование
Денсаулық сақтау және әлеуметтік қызметтер	106,6	104,0	61,6	Здравоохранение и социальные услуги
Өнер, ойын-сауық және демалыс	111,9	103,3	101,2	Искусство, развлечения и отдых
Өзге де қызметтер түрлерін ұсыну	123,4	107,2	142,4	Предоставление прочих видов услуг

### 1.14 Экономикалық қызмет түрлері бойынша дара кәсіпкерлер көрсеткіштерінің индекстері

#### Индексы показателей индивидуальных предпринимателей по видам экономической деятельности

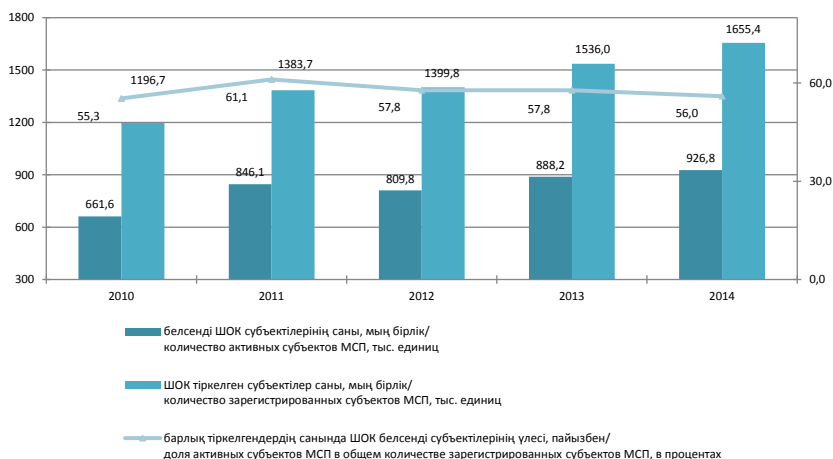
пайызбен

в процентах

	Саны	Жұмыспен қамтылғандар саны	Өнім (тауарлар, қызмет көрсетулер) шығарылымы	
	Количество	Численность занятых	Выпуск продукции (товаров и услуг)	
<b>Барлығы</b>	105,2	114,7	96,0	<b>Всего</b>
Ауыл, орман және балық шаруашылығы	114,9	140,2	124,6	Сельское, лесное и рыбное хозяйство
Өнеркәсіп	114,6	119,1	103,9	Промышленность

	Саны	Жұмыспен қамтылғандар саны	Өнім (тауарлар, қызмет көрсетулер) шығарылымы	
	Количество	Численность занятых	Выпуск продукции (товаров и услуг)	
кен өндіру өнеркәсібі және карьерлерді қазу	121,6	133,9	193,8	горнодобывающая промышленность и разработка карьеров
өңдеу өнеркәсібі	114,5	118,9	103,1	обрабатывающая промышленность
электрмен жабдықтау, газ, бу беру және ауа баптау	137,2	117,8	98,9	электроснабжение, подача газа, пара и воздушное кондиционирование
сумен жабдықтау; кәріз жүйесі, қалдықтардың жиналуын және таратылуын бақылау	113,3	125,1	101,7	водоснабжение; канализационная система, контроль над сбором и распределением отходов
Құрылыс	115,8	132,4	101,4	Строительство
Көтерме және бөлшек сауда; автомобильдерді және мотоциклдерді жөндеу	101,3	108,9	96,8	Оптовая и розничная торговля; ремонт автомобилей и мотоциклов
Көлік және қоймалау	105,5	120,6	95,5	Транспорт и складирование
Ақпарат және байланыс	110,8	128,5	73,7	Информация и связь
Тұру және тамақтану бойынша қызметтер	108,3	112,0	93,3	Услуги по проживанию и питанию
Жылжымайтын мүлікпен жасалатын операциялар	108,2	123,8	94,0	Операции с недвижимым имуществом
Кәсіби, ғылыми және техникалық қызмет	105,3	123,4	89,2	Профессиональная, научная и техническая деятельность
Әкімшілік және қосалқы қызмет көрсету саласындағы қызмет	106,6	121,5	90,0	Деятельность в области административного и вспомогательного обслуживания
Білім беру	119,5	147,6	108,8	Образование
Денсаулық сақтау және әлеуметтік қызметтер	110,2	120,8	107,2	Здравоохранение и социальные услуги
Өнер, ойын-сауық және демалыс	111,3	126,1	73,6	Искусство, развлечения и отдых
Өзге де қызметтер түрлерін ұсыну	113,2	121,7	98,9	Предоставление прочих видов услуг

**ШОК тіркелген субъектілердің барлық санындағы шағын және орта кәсіпкерліктегі белсенді субъектілерінің үлесі**  
**Доля активных субъектов МСП в общем количестве зарегистрированных субъектов малого и среднего предпринимательства**



### 1.15 ШОК тіркелген субъектілер саны

#### Количество зарегистрированных субъектов МСП

бірлік

единиц

	Тіркелген шаруашылық жүргізуші субъектілер, барлығы	Тіркелген ШОК субъектілері			
		барлығы	Оның ішінде		
			ШОК кәсіпорындары	дара кәсіпкерлер	шаруа (фермер) қожалықтары
		Зарегистрированные субъекты МСП			
Зарегистрированные хозяйствующие субъекты, всего	всего	В том числе			
		предприятия МСП	индивидуальные предприниматели	крестьянские (фермерские) хозяйства	
<b>Қазақстан Республикасы</b>	1 724 374	1 655 386	284 845	1 178 503	192 038
Ақмола	71 649	67 868	7 842	55 718	4 308
Ақтөбе	66 593	63 843	11 009	48 253	4 581
Алматы	188 338	183 103	11 665	124 240	47 198
Атырау	60 102	57 921	8 274	47 787	1 860
Батыс Қазақстан	51 294	48 088	5 773	38 321	3 994
Жамбыл	91 214	87 940	6 374	64 879	16 687
Қарағанды	113 220	108 210	19 556	81 663	6 991
Қостанай	86 831	82 914	9 236	67 719	5 959
Қызылорда	51 251	48 276	5 434	40 067	2 775
Маңғыстау	57 170	55 195	9 868	44 005	1 322
Оңтүстік Қазақстан	237 910	231 233	24 007	131 172	76 054
Павлодар	57 573	54 546	9 243	41 481	3 822
Солтүстік Қазақстан	47 378	44 035	6 146	34 823	3 066
Шығыс Қазақстан	151 566	145 987	14 972	118 185	12 830
Астана қаласы	129 133	124 315	42 422	81 883	10
Алматы қаласы	263 152	251 912	93 024	158 307	581

### 1.16 ШОК экономикалық қызмет түрлері бойынша тіркелген субъектілер саны

#### Количество зарегистрированных субъектов МСП по видам экономической деятельности

бірлік

единиц

	Тіркелген шаруашылық жүргізуші субъектілер, барлығы Зарегистрированные хозяйствующие субъекты, всего	Тіркелген ШОК субъектілері				
		барлығы	Оның ішінде			
			ШОК кәсіп-орындары	дара кәсіпкерлер	шаруа (фермер) қожалықтары	
		Зарегистрированные субъекты МСП				
всего	В том числе					
	пред-приятия МСП	индиви-дуальные предприниматели	крестьянские (фермерские) хозяйства			
Барлығы	1 724 374	1 655 386	284 845	1 178 503	192 038	Всего
Ауыл, орман және балық шаруашылығы	320 509	319 111	11 223	115 850	192 038	Сельское, лесное и рыбное хозяйство
Өнеркәсіп	56 379	55 063	25 083	29 980	-	Промышленность
кен өндіру өнеркәсібі және карьерлерді қазу	2 856	2 744	2 664	80	-	горнодобывающая промышленность и разработка карьеров
өңдеу өнеркәсібі	49 381	48 939	19 959	28 980	-	обрабатывающая промышленность
электрмен жабдықтау, газ, бу беру және ауа баптау	1 245	1 046	903	143	-	электроснабжение, подача газа, пара и воздушное кондиционирование

	Тіркелген шаруашылық жүргізуші субъектілер, барлығы Зарегистрированные хозяйствующие субъекты, всего	Тіркелген ШОК субъектілері				
		барлығы	Оның ішінде			
			ШОК кәсіпорындары	дара кәсіпкерлер	шаруа (фермер) қожалықтары	
Зарегистрированные субъекты МСП						
всего	В том числе					
	предприятия МСП	индивидуальные предприниматели	крестьянские (фермерские) хозяйства			
сүмен жабдықтау; кәріз жүйесі, қалдықтардың жиналуын және таратылуын бақылау	2 897	2 334	1 557	777	- водоснабжение; канализационная система, контроль над сбором и распределением отходов	
Құрылыс	71 064	70 749	49 722	21 027	- Строительство	
Көтерме және бөлшек сауда; автомобильдерді және мотоциклдерді жөндеу	648 580	648 090	108 268	539 822	- Оптовая и розничная торговля; ремонт автомобилей и мотоциклов	
Көлік және қоймалау	134 121	133 416	12 570	120 846	- Транспорт и складирование	
Ақпарат және байланыс	19 876	19 588	7 829	11 759	- Информация и связь	
Тұру және тамақтану бойынша қызметтер	38 393	38 315	4 124	34 191	- Услуги по проживанию и питанию	
Жылжымайтын мүлікпен жасалатын операциялар	90 116	82 843	9 271	73 572	- Операции с недвижимым имуществом	
Кәсіби, ғылыми және техникалық қызмет	51 807	50 229	24 823	25 406	- Профессиональная, научная и техническая деятельность	
Әкімшілік және қосалқы қызмет көрсету саласындағы қызмет	46 874	46 267	13 386	32 881	- Деятельность в области административного и вспомогательного обслуживания	
Білім беру	24 096	9 986	4 554	5 432	- Образование	
Денсаулық сақтау және әлеуметтік қызметтер	11 070	8 769	3 488	5 281	- Здравоохранение и социальные услуги	
Өнер, ойын-сауық және демалыс	13 885	11 162	2 337	8 825	- Искусство, развлечения и отдых	
Өзге де қызметтер түрлерін ұсыну	197 604	161 798	8 167	153 631	- Предоставление прочих видов услуг	

## 1.17 ШОК белсенді субъектілерінің саны

## Количество активных субъектов МСП

бірлік

единиц

	Шаруашылық жүргізуші белсенді субъектілер, барлығы	ШОК белсенді субъектілері			
		барлығы	Оның ішінде		
			ШОК кәсіпорындары	дара кәсіпкерлер	шаруа (фермер) қожалықтары
		Активные субъекты МСП			
	Активные хозяйствующие субъекты, всего	всего	В том числе		
			предприятия МСП	индивидуальные предприниматели	крестьянские (фермерские) хозяйства
Қазақстан Республикасы	965 862	926 844	79 388	694 759	152 697
Ақмола	38 852	36 271	2 961	29 757	3 553
Ақтөбе	43 128	41 237	4 233	32 806	4 198
Алматы	99 570	96 424	3 410	49 357	43 657
Атырау	36 828	35 560	2 889	31 085	1 586
Батыс Қазақстан	33 783	31 437	2 173	25 627	3 637

	Шаруашылық жүргізуші белсенді субъектілер, барлығы	ШОК белсенді субъектілері			
		барлығы	Оның ішінде		
			ШОК касіпорындары	дара кәсіпкерлер	шаруа (фермер) қожалықтары
	Активные хозяйствующие субъекты, всего	Активные субъекты МСП			
		всего	В том числе		
			предприятия МСП	индивидуальные предприниматели	крестьянские (фермерские) хозяйства
Жамбыл	47 856	45 713	1 811	28 493	15 409
Қарағанды	70 851	67 557	6 374	55 419	5 764
Қостанай	48 916	46 067	3 663	37 600	4 804
Қызылорда	32 492	30 377	2 357	26 399	1 621
Маңғыстау	36 674	35 620	2 787	32 055	778
Оңтүстік Қазақстан	130 605	126 819	6 345	70 179	50 295
Павлодар	37 436	35 348	3 584	28 553	3 211
Солтүстік Қазақстан	28 180	25 888	2 484	20 930	2 474
Шығыс Қазақстан	83 462	79 915	6 163	62 068	11 684
Астана қаласы	66 112	64 504	7 946	56 549	9
Алматы қаласы	131 117	128 107	20 208	107 882	17

### 1.18 Экономикалық қызмет түрлері бойынша ШОК белсенді субъектілер саны Количество активных субъектов МСП по видам экономической деятельности

бірлік

единиц

	Шаруашылық жүргізуші белсенді субъектілер, барлығы	ШОК белсенді субъектілері				
		барлығы	Оның ішінде			
			ШОК кәсіп- орындары	дара кәсіпкерлер	шаруа (фермер) қожалықтары	
	Активные хозяйствующие субъекты, всего	всего	Активные субъекты МСП			
В том числе						
		предприятия МСП	индивидуальные предприниматели	крестьянские (фермерские) хозяйства		
Барлығы	965 862	926 844	79 388	694 759	152 697	Всего
Ауыл, орман және балық шаруашылығы	158 616	158 153	4 485	971	152 697	Сельское, лесное и рыбное хозяйство
Өнеркәсіп	29 137	28 267	7 710	20 557	-	Промышленность
кен өндіру өнеркәсібі және карьерлерді қазу	914	812	750	62	-	горнодобывающая промышленность и разработка карьеров
өңдеу өнеркәсібі	26 379	26 059	6 209	19 850	-	обрабатывающая промышленность
электрмен жабдықтау, газ, бу беру және ауа баптау	551	393	275	118	-	электроснабжение, подача газа, пара и воздушное
сумен жабдықтау; кәріз жүйесі, қалдықтардың жиналуын және таратылуын бақылау	1 293	1 003	476	527	-	кондиционирование водоснабжение; канализационная система, контроль над сбором и распределением отходов
Құрылыс	26 261	26 062	12 101	13 961	-	Строительство
Көтерме және бөлшек сауда; автомобильдерді және мотоциклдерді жөндеу	389 638	389 457	25 424	364 033	-	Оптовая и розничная торговля; ремонт автомобилей и мотоциклов
Көлік және қоймалау	62 612	62 313	4 091	58 222	-	Транспорт и складирование

Түрлері	Шаруашылық жүргізуші белсенді субъектілер, барлығы	ШОК белсенді субъектілері				Прожитие
		барлығы	Оның ішінде			
			ШОК кәсіпорындары	дара кәсіпкерлер	шаруа (фермер) қожалықтары	
	Активные хозяйствующие субъекты, всего	Активные субъекты МСП				
	всего	В том числе				
		предприятия МСП	индивидуальные предприниматели	крестьянские (фермерские) хозяйства		
Ақпарат және байланыс	10 344	10 261	2 323	7 938	- Информация и связь	
Тұру және тамақтану бойынша қызметтер	24 218	24 167	1 286	22 881	- Услуги по проживанию и питанию	
Жылжымайтын мүлікпен жасалатын операциялар	61 870	59 141	4 514	54 627	- Операции с недвижимым имуществом	
Кәсіби, ғылыми және техникалық қызмет	23 898	23 144	7 293	15 851	- Профессиональная, научная и техническая деятельность	
Әкімшілік және қосалқы қызмет көрсету саласындағы қызмет	25 426	25 184	4 768	20 416	- Деятельность в области административного и вспомогательного обслуживания	
Білім беру	18 455	5 939	1 971	3 968	- обслуживания	
Денсаулық сақтау және әлеуметтік қызметтер	7 067	5 509	1 589	3 920	- Образование	
Өнер, ойын-сауық және демалыс	7 506	5 764	414	5 350	- Здравоохранение и социальные услуги	
Өзге де қызметтер түрлерін ұсыну	120 814	103 483	1 419	102 064	- Искусство, развлечения и отдых	
					- Предоставление прочих видов услуг	

### 1.19 Тіркелген шаруашылық жүргізуші субъектілердің жалпы санындағы тіркелген ШОК субъектілерінің үлесі

#### Доля зарегистрированных субъектов МСП в общем количестве зарегистрированных хозяйствующих субъектов

пайызбен

в процентах

	Барлығы	Оның ішінде		
		ШОК кәсіпорындары	дара кәсіпкерлер	шаруа (фермер) қожалықтары
	Всего	В том числе		
		предприятия МСП	индивидуальные предприниматели	крестьянские (фермерские) хозяйства
<b>Қазақстан Республикасы</b>	95,9	16,5	68,3	11,1
Ақмола	94,7	10,9	77,8	6,0
Ақтөбе	95,9	16,5	72,5	6,9
Алматы	97,2	6,2	66,0	25,0
Атырау	96,4	13,8	79,5	3,1
Батыс Қазақстан	93,7	11,2	74,7	7,8
Жамбыл	96,4	7,0	71,1	18,3
Қарағанды	95,6	17,3	72,1	6,2
Қостанай	95,5	10,6	78,0	6,9
Қызылорда	94,2	10,6	78,2	5,4
Маңғыстау	96,5	17,2	77,0	2,3
Оңтүстік Қазақстан	97,2	10,1	55,1	32,0
Павлодар	94,7	16,1	72,0	6,6
Солтүстік Қазақстан	92,9	13,0	73,5	6,4
Шығыс Қазақстан	96,3	9,9	78,0	8,4
Астана қаласы	96,3	32,9	63,4	0,0
Алматы қаласы	95,7	35,3	60,2	0,2

**1.20 Белсенді шаруашылық жүргізуші субъектілердің жалпы санындағы ШОК  
белсенді субъектілерінің үлесі**  
**Доля активных субъектов МСП в общем количестве активных хозяйствующих  
субъектов**

пайызбен

в процентах

	Барлығы	Оның ішінде		
		ШОК кәсіпорындары	дара кәсіпкерлер	шаруа (фермер) қожалықтары
	Всего	В том числе		
		предприятия МСП	индивидуальные предприниматели	крестьянские (фермерские) хозяйства
<b>Қазақстан Республикасы</b>	95,9	8,2	71,9	15,8
Ақмола	93,4	7,6	76,6	9,2
Ақтөбе	95,6	9,8	76,1	9,7
Алматы	96,8	3,4	49,6	43,8
Атырау	96,6	7,9	84,4	4,3
Батыс Қазақстан	93,1	6,4	75,9	10,8
Жамбыл	95,5	3,8	59,5	32,2
Қарағанды	95,4	9,0	78,2	8,2
Қостанай	94,2	7,5	76,9	9,8
Қызылорда	93,5	7,3	81,2	5,0
Маңғыстау	97,1	7,6	87,4	2,1
Оңтүстік Қазақстан	97,1	4,9	53,7	38,5
Павлодар	94,4	9,5	76,3	8,6
Солтүстік Қазақстан	91,9	8,8	74,3	8,8
Шығыс Қазақстан	95,8	7,4	74,4	14,0
Астана қаласы	97,6	12,0	85,6	0,0
Алматы қаласы	97,7	15,4	82,3	0,0

**1.21 Экономикалық қызмет түрлері бойынша тіркелген шаруашылық  
жүргізуші субъектілердің жалпы санындағы ШОК тіркелген субъектілерінің үлесі**  
**Доля зарегистрированных субъектов МСП в общем количестве зарегистрированных  
хозяйствующих субъектов по видам экономической деятельности**

пайызбен

в процентах

	Барлығы	Оның ішінде			
		ШОК кәсіпорындары	дара кәсіпкерлер	шаруа (фермер) қожалықтары	
	Всего	В том числе			
		предприятия МСП	индивидуальные предприниматели	крестьянские (фермерские) хозяйства	
Барлығы	95,9	16,5	68,3	11,1	Всего
Ауыл, орман және балық шаруашылығы	99,6	3,5	36,2	59,9	Сельское, лесное и рыбное хозяйство
Өнеркәсіп	97,7	44,5	53,2	-	Промышленность
кен өндіру өнеркәсібі және карьерлерді қазу	96,1	93,3	2,8	-	горнодобывающая промышленность и разработка карьеров
өңдеу өнеркәсібі	99,1	40,4	58,7	-	обрабатывающая промышленность
электрмен жабдықтау, газ, бу беру және ауа баптау	84,0	72,5	11,5	-	электроснабжение, подача газа, пара и воздушное кондиционирование

	Барлығы	Оның ішінде			
		ШОК кәсіпорындары	дара кәсіпкерлер	шаруа (фермер) қожалықтары	
	Всего	В том числе			
предприятия МСП		индивидуальные предприниматели	крестьянские (фермерские) хозяйства		
сүмен жабдықтау; кәріз жүйесі, қалдықтардың жиналуын және таратылуын бақылау	80,6	53,8	26,8	-	водоснабжение; канализационная система, контроль над сбором и распределением отходов
Құрылыс	99,6	70,0	29,6	-	Строительство
Көтерме және бөлшек сауда; автомобильдерді және мотоциклдерді жөндеу	99,9	16,7	83,2	-	Оптовая и розничная торговля; ремонт автомобилей и мотоциклов
Көлік және қоймалау	99,5	9,4	90,1	-	Транспорт и складирование
Ақпарат және байланыс	98,6	39,4	59,2	-	Информация и связь
Тұру және тамақтану бойынша қызметтер	99,8	10,7	89,1	-	Услуги по проживанию и питанию
Жылжымайтын мүлікпен жасалатын операциялар	91,9	10,3	81,6	-	Операции с недвижимым имуществом
Кәсіби, ғылыми және техникалық қызмет	97,0	47,9	49,1	-	Профессиональная, научная и техническая деятельность
Әкімшілік және қосалқы қызмет көрсету саласындағы қызмет	98,7	28,6	70,1	-	Деятельность в области административного и вспомогательного
Білім беру	41,4	18,9	22,5	-	обслуживания
Денсаулық сақтау және әлеуметтік қызметтер	79,2	31,5	47,7	-	Образование
Өнер, ойын-сауық және демалыс	80,4	16,8	63,6	-	Здравоохранение и социальные услуги
Өзге де қызметтер				-	Искусство, развлечения
түрлерін ұсыну	81,9	4,1	77,8	-	и отдых
				-	Предоставление прочих видов услуг

**1.22 Экономикалық қызмет түрлері бойынша белсенді шаруашылық  
жүргізуші субъектілердің жалпы санындағы ШОК белсенді субъектілерінің үлесі  
Доля активных субъектов МСП в общем количестве активных хозяйствующих  
субъектов по видам экономической деятельности**

пайызбен

в процентах

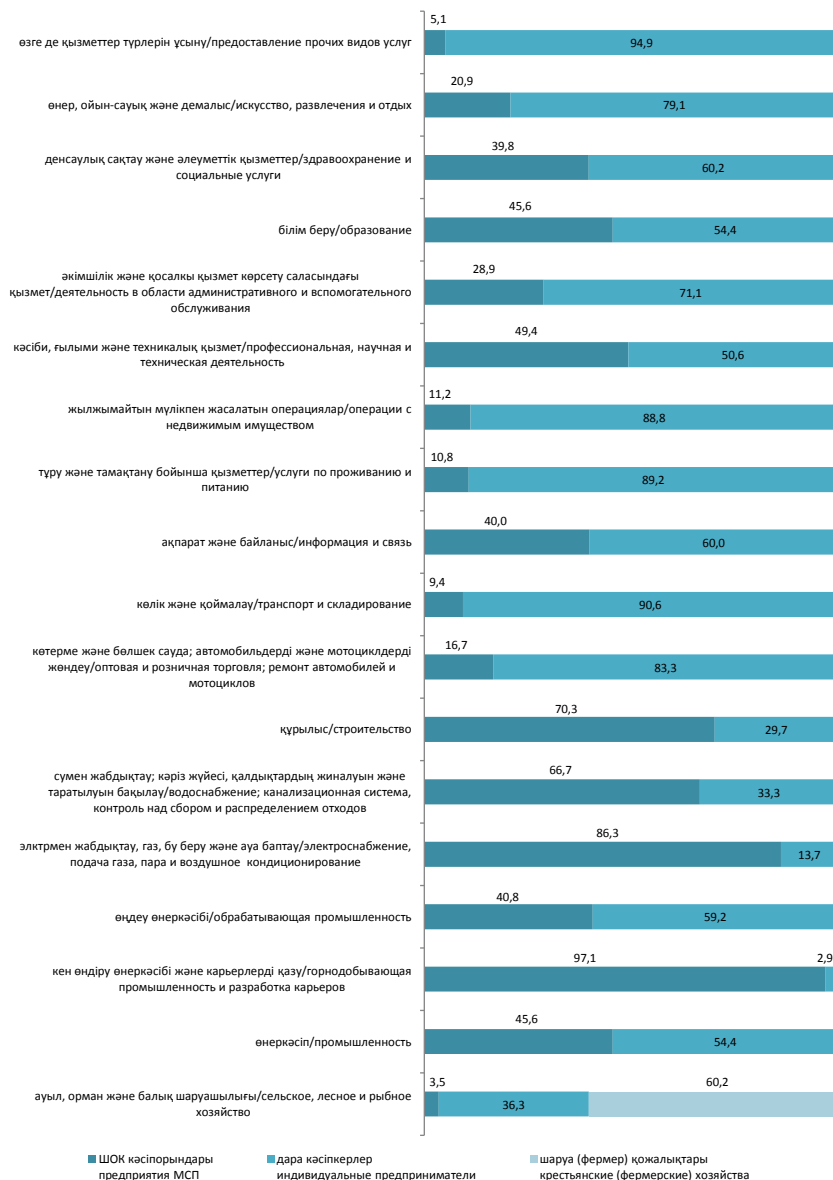
	Барлығы	Оның ішінде			
		ШОК кәсіпорындары	дара кәсіпкерлер	шаруа (фермер) қожалықтары	
	Всего	В том числе			
		предприятия МСП	индивидуальные предприниматели	крестьянские (фермерские) хозяйства	
Барлығы	95,9	8,2	71,9	15,8	Всего
Ауыл, орман және балық шаруашылығы	99,7	2,8	0,6	96,3	Сельское, лесное и рыбное хозяйство
Өнеркәсіп	97,0	26,5	70,5	-	Промышленность
кен өндіру өнеркәсібі және карьерлерді қазу	88,8	82,0	6,8	-	горнодобывающая промышленность и разработка карьеров
өндеу өнеркәсібі	98,8	23,5	75,3	-	обрабатывающая промышленность

	Барлығы	Оның ішінде			
		ШОК кәсіпорындары	дара кәсіпкерлер	шаруа (фермер) қожалықтары	
	Всего	В том числе			
предприятия МСП		индивидуальные предприниматели	крестьянские (фермерские) хозяйства		
электрмен жабдықтау, газ, бу беру және ауа баптау	71,3	49,9	21,4	-	электроснабжение, подача газа, пара и воздушное кондиционирование
сүмен жабдықтау; кәріз жүйесі, қалдықтардың жиналуын және таратылуын бақылау	77,6	36,8	40,8	-	водоснабжение; канализационная система, контроль над сбором и распределением отходов
Құрылыс	99,2	46,1	53,1	-	Строительство
Көтерме және бөлшек сауда; автомобильдерді және мотоциклдерді жөндеу	99,9	6,5	93,4	-	Оптовая и розничная торговля; ремонт автомобилей и мотоциклов
Көлік және қоймалау	99,5	6,5	93,0	-	Транспорт и складирование
Ақпарат және байланыс	99,2	5,3	76,7	-	Информация и связь
Тұру және тамақтану бойынша қызметтер	99,8	22,5	94,5	-	Услуги по проживанию и питанию
Жылжымайтын мүлікпен жасалатын операциялар	95,6	7,3	88,3	-	Операции с недвижимым имуществом
Кәсіби, ғылыми және техникалық қызмет	96,8	30,5	66,3	-	Профессиональная, научная и техническая деятельность
Әкімшілік және қосалқы қызмет көрсету	99,0	18,7	80,3	-	Деятельность в области административного и вспомогательного
Білім беру	32,2	10,7	21,5	-	обслуживания
Денсаулық сақтау және әлеуметтік қызметтер	78,0	22,5	55,5	-	Образование
Өнер, ойын-сауық және демалыс	76,8	5,5	71,3	-	Здравоохранение и социальные услуги
Өзге де қызметтер түрлерін ұсыну	85,7	1,2	84,5	-	Искусство, развлечения и отдых
				-	Предоставление прочих видов услуг

## Тіркелген ШОК субъектілерінің құрылымы Структура зарегистрированных субъектов МСП

пайызбен

в процентах

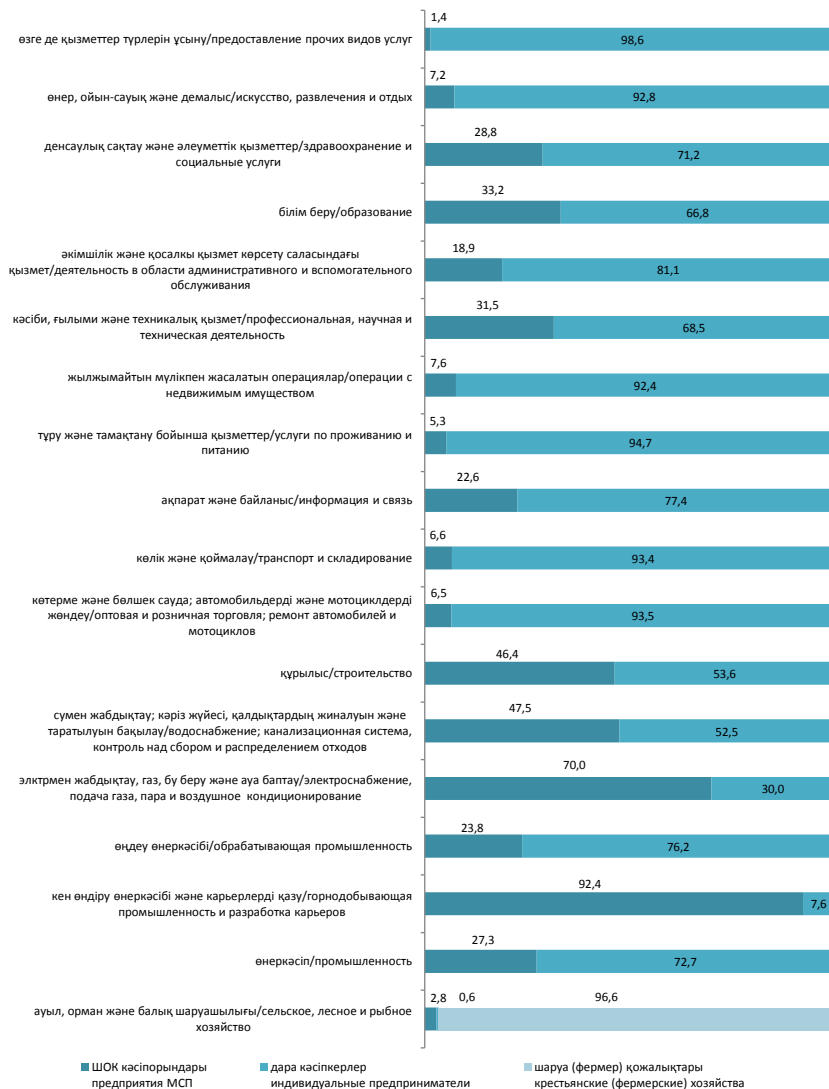


## ШОК белсенді субъектілерінің құрылымы

### Структура активных субъектов МСП

пайызбен

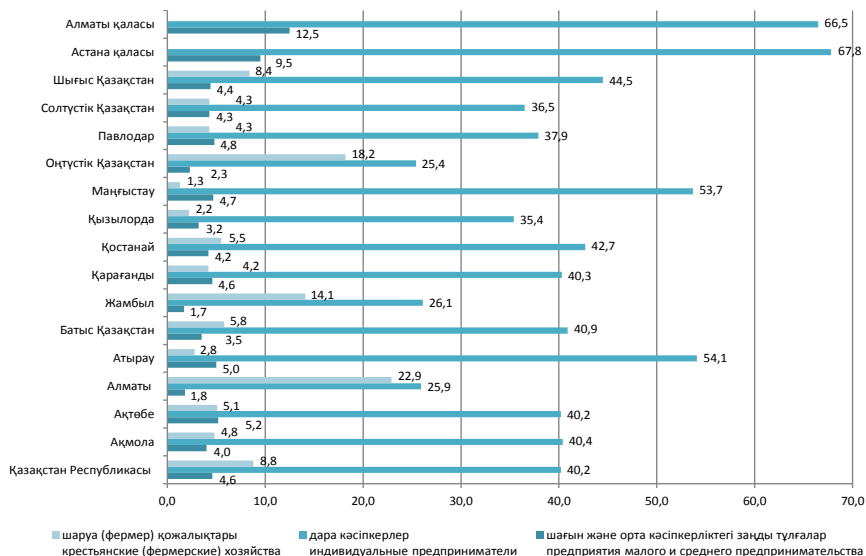
в процентах



**2014 жылы Қазақстан өңірлері бойынша белсенді  
субъектілер саны 1000 тұрғынға шаққанда  
Количество активных субъектов на 1000 жителей  
по регионам Казахстана в 2014г.**

бірлік

единиц



**1.23 ШОК жұмыспен қамтылғандар саны  
Численность занятых МСП**

адам

человек

	Жұмыспен қамтылғандар саны, барлығы	ШОК жұмыспен қамтылған субъектілер саны			
		барлығы	Оның ішінде		
			ШОК кәсіп-орындарында	дара кәсіпкерлерде	шаруа (фермер) қожалықтарында
			Численность занятых субъектов МСП		
	Численность занятых, всего	всего	В том числе		
			на предприятиях МСП	в индивидуальном предпринимательстве	в крестьянских (фермерских) хозяйствах
<b>Қазақстан Республикасы</b>	8 510 074	2 810 962	1 365 535	1 136 050	309 377
Ақмола	422 685	123 009	64 673	50 785	7 551
Ақтөбе	410 031	128 456	66 592	53 049	8 815
Алматы	1 013 266	231 586	71 420	75 773	84 393
Атырау	286 127	101 818	48 755	50 616	2 447
Батыс Қазақстан	316 815	98 110	43 484	46 803	7 823
Жамбыл	530 172	119 409	35 811	40 094	43 504
Қарағанды	678 387	222 155	109 705	98 226	14 224
Қостанай	493 855	147 668	72 563	65 124	9 981
Қызылорда	311 144	78 169	37 654	36 338	4 177
Маңғыстау	248 794	96 655	50 152	45 468	1 035
Оңтүстік Қазақстан	1 163 233	288 942	105 064	91 039	92 839
Павлодар	420 276	123 527	60 430	56 052	7 045
Солтүстік Қазақстан	313 781	99 301	53 773	40 403	5 125
Шығыс Қазақстан	705 455	224 016	95 768	107 860	20 388
Астана қаласы	431 596	253 277	153 057	100 212	8
Алматы қаласы	764 457	474 864	296 634	178 208	22

## 1.24 Экономикалық қызмет түрлері бойынша ШОК жұмыспен қамтылғандар саны

### Численность занятых МСП по видам экономической деятельности

адам

человек

	Жұмыспен қамтылғандар саны, барлығы	ШОК жұмыспен қамтылған субъектілер саны				
		барлығы	Оның ішінде			
			ШОК кәсіп-орындарында	дара кәсіп-керлерде	шаруа (фермер) қожалық-тарында	
	Численность занятых, всего	всего	Численность занятых субъектов МСП			
		В том числе				
		на пред-приятых МСП	в индивидуаль-ном предпри-нимательстве	в крестьянских (фермерских) хозяйствах		
Барлығы	8 510 074	2 810 962	1 365 535	1 136 050	309 377	Всего
Ауыл, орман және балық шаруашылығы	1 605 128	407 022	95 771	1 874	309 377	Сельское, лесное и рыбное хозяйство
Өнеркәсіп	1 090 693	275 861	229 150	46 711	-	Промышленность
кен өндіру өнеркәсібі және карьерлерді қазу	294 579	24 860	24 702	158	-	горнодобывающая промышленность и разработка карьеров
өңдеу өнеркәсібі	536 289	210 314	165 186	45 128	-	обрабатывающая промышленность
электрмен жабдықтау, газ, бу беру және ауа баптау	173 374	16 828	16 324	504	-	электроснабжение, подача газа, пара и воздушное
сумен жабдықтау; кәріз жүйесі, қалдықтардың жиналуын және таратылуын бақылау	86 451	23 859	22 938	921	-	кондиционирование водоснабжение; канализационная система, контроль над сбором и распределением отходов
Құрылыс	677 984	237 897	213 425	24 472	-	Строительство
Көтерме және бөлшек сауда; автомобильдерді және мотоциклдерді жөндеу	1 248 360	864 455	281 204	583 251	-	Оптовая и розничная торговля; ремонт автомобилей и мотоциклов
Көлік және қоймалау	584 932	161 125	78 027	83 098	-	Транспорт и складирование
Ақпарат және байланыс	160 054	46 295	34 129	12 166	-	Информация и связь
Тұру және тамақтану бойынша қызметтер	167 270	95 203	33 177	62 026	-	Услуги по проживанию и питанию
Жылжымайтын мүлікпен жасалатын операциялар	87 452	151 338	68 228	83 110	-	Операции с недвижимым имуществом
Кәсібі, ғылыми және техникалық қызмет	162 001	128 102	103 943	24 159	-	Профессиональная, научная и техническая деятельность
Әкімшілік және қосалқы қызмет көрсету саласындағы қызмет	196 402	120 511	86 710	33 801	-	Деятельность в области административного и вспомогательного обслуживания
Білім беру	982 386	35 106	27 643	7 463	-	Образование
Денсаулық сақтау және әлеуметтік қызметтер	463 972	40 091	32 213	7 878	-	Здравоохранение и социальные услуги
Өнер, ойын-сауық және демалыс	132 303	60 608	51 681	8 927	-	Искусство, развлечения и отдых
Өзге де қызметтер түрлерін ұсыну	951 137	187 348	30 234	157 114	-	Предоставление прочих видов услуг

## 1.25 Жұмыспен қамтылғандардың жалпы санындағы ШОК саласында жұмыспен қамтылғандардың үлесі

### Доля занятых в сфере МСП в общей численности занятых

пайызбен

в процентах

	Барлық ШОК субъектілері	Оның ішінде		
		ШОК кәсіпорындары	дара кәсіпкерлер	шаруа (фермер) қожалықтары
	Все субъекты МСП	В том числе		
		предприятия МСП	индивидуальные предприниматели	крестьянские (фермерские) хозяйства
Қазақстан Республикасы	33,0	16,1	13,3	3,6
Ақмола	29,1	15,3	12,0	1,8
Ақтөбе	31,3	16,2	12,9	2,2
Алматы	22,9	7,1	7,5	8,3
Атырау	35,6	17,0	17,7	0,9
Батыс Қазақстан	31,0	13,7	14,8	2,5
Жамбыл	22,5	6,7	7,6	8,2
Қарағанды	32,7	16,1	14,5	2,1
Қостанай	29,9	14,7	13,2	2,0
Қызылорда	25,1	12,1	11,7	1,3
Маңғыстау	38,8	20,1	18,3	0,4
Оңтүстік Қазақстан	24,8	9,0	7,8	8,0
Павлодар	29,4	14,4	13,3	1,7
Солтүстік Қазақстан	31,6	17,1	12,9	1,6
Шығыс Қазақстан	31,8	13,6	15,3	2,9
Астана қаласы	58,7	35,5	23,2	0,0
Алматы қаласы	62,1	38,8	23,3	0,0

## 1.26 Экономикалық қызмет түрлері бойынша жұмыспен қамтылғандардың жалпы санындағы ШОК саласында жұмыспен қамтылғандардың үлесі

### Доля занятых в сфере МСП в общей численности занятых по видам экономической деятельности

пайызбен

в процентах

	Барлық ШОК субъектілері	Оның ішінде		
		ШОК кәсіпорындары	дара кәсіпкерлер	шаруа (фермер) қожалықтары
	Все субъекты МСП	В том числе		
		предприятия МСП	индивидуальные предприниматели	крестьянские (фермерские) хозяйства
<b>Барлығы</b>	33,0	16,1	13,3	3,6
Ауыл, орман және балық шаруашылығы	25,4	6,0	0,1	19,3
Өнеркәсіп	25,3	21,0	4,3	-
кен өндіру өнеркәсібі және карьерлерді қазу	8,4	8,4	0,0	-
өңдеу өнеркәсібі	39,2	30,8	8,4	-
электрмен жабдықтау, газ, бу беру және ауа баптау	9,7	9,4	0,3	-
сумен жабдықтау; кәріз жүйесі, қалдықтардың жиналуын және таратылуын бақылау	27,6	26,5	1,1	-
Құрылыс	35,1	31,5	3,6	-
<b>Всего</b>				
Сельское, лесное и рыбное хозяйство				
Промышленность				
горнодобывающая промышленность и разработка карьеров				
обрабатывающая промышленность				
электроснабжение, подача газа, пара и воздушное кондиционирование				
водоснабжение; канализационная система, контроль над сбором и распределением отходов				
Строительство				

	Барлық ШОК субъектілері	Оның ішінде			
		ШОК кәсіпорындары	дара кәсіпкерлер	шаруа (фермер) қожалықтары	
		В том числе			
	Все субъекты МСП	предприятия МСП	индивидуальные предприниматели	крестьянские (фермерские) хозяйства	
Көтерме және бөлшек сауда; автомобильдерді және мотоциклдерді жөндеу	69,2	22,5	46,7	-	Оптовая и розничная торговля; ремонт автомобилей и мотоциклов
Көлік және қоймалау	27,5	13,3	14,2	-	Транспорт и складирование
Ақпарат және байланыс	28,9	21,3	7,6	-	Информация и связь
Тұру және тамақтану бойынша қызметтер	56,9	19,8	37,1	-	Услуги по проживанию и питанию
Жылжымайтын мүлікпен жасалатын операциялар	173,1	78,0	95,1	-	Операции с недвижимым имуществом
Кәсіби, ғылыми және техникалық қызмет	79,1	64,2	14,9	-	Профессиональная, научная и техническая деятельность
Әкімшілік және қосалқы қызмет көрсету саласындағы қызмет	61,4	44,2	17,2	-	Деятельность в области административного и вспомогательного обслуживания
Білім беру	3,6	2,8	0,8	-	Образование
Денсаулық сақтау және әлеуметтік қызметтер	8,6	6,9	1,7	-	Здравоохранение и социальные услуги
Өнер, ойын-сауық және демалыс	45,8	39,1	6,7	-	Искусство, развлечения и отдых
Өзге де қызметтер түрлерін ұсыну	31,8	9,9	21,9	-	Предоставление прочих видов услуг

## 1.27 ШОК саласында жұмыспен қамтылғандардың экономикалық тұрғыда белсенді халыққа шаққандағы үлесі

### Доля занятых в сфере МСП в экономически активном населении

	Экономикалық тұрғыда белсенді халықтың барлығы, адам	Үлесі, пайызбен			
		Барлық ШОК субъектілері	Оның ішінде		
			ШОК кәсіпорындары	дара кәсіпкерлер	шаруа (фермер) қожалықтары
	Экономически активное население, человек	Все субъекты МСП	Доля, в процентах		
			предприятия МСП	индивидуальные предприниматели	крестьянские (фермерские) хозяйства
<b>Қазақстан Республикасы</b>	8 961 965	31,4	15,2	12,7	3,5
Ақмола	444 683	27,7	14,6	11,4	1,7
Ақтөбе	430 936	29,8	15,5	12,3	2,0
Алматы	1 065 296	21,7	6,7	7,1	7,9
Атырау	301 300	33,8	16,2	16,8	0,8
Батыс Қазақстан	333 566	29,4	13,0	14,0	2,4
Жамбыл	557 720	21,4	6,4	7,2	7,8
Қарағанды	713 087	31,2	15,4	13,8	2,0
Қостанай	519 960	28,4	14,0	12,5	1,9
Қызылорда	327 593	23,9	11,5	11,1	1,3
Маңғыстау	261 771	36,9	19,1	17,4	0,4
Оңтүстік Қазақстан	1 229 862	23,5	8,5	7,4	7,6
Павлодар	441 257	28,0	13,7	12,7	1,6
Солтүстік Қазақстан	330 251	30,1	16,3	12,2	1,6
Шығыс Қазақстан	740 911	30,2	12,9	14,6	2,7
Астана қаласы	454 551	55,7	33,7	22,0	0,0
Алматы қаласы	809 221	58,7	36,7	22,0	0,0

## 1.28 ШОК субъектілерінің өнім шығарылымы

### Выпуск продукции субъектами МСП

млн. теңге

млн. тенге

	Барлық ШОК субъектілері	Оның ішінде		
		ШОК кәсіпорындары	дара кәсіпкерлер	шаруа (фермер) қожалықтары
	Все субъекты МСП	В том числе		
		предприятия МСП	индивидуальные предприниматели	крестьянские (фермерские) хозяйства
<b>Қазақстан Республикасы</b>	15 568 081	13 809 327	972 670	786 084
Ақмола	398 010	321 440	39 334	37 236
Ақтөбе	556 354	477 699	45 395	33 260
Алматы	826 428	616 546	47 449	162 433
Атырау	622 691	552 579	57 547	12 565
Батыс Қазақстан	1 158 253	1 073 585	51 617	33 051
Жамбыл	311 288	218 235	24 350	68 703
Қарағанды	660 777	541 118	67 151	52 508
Қостанай	503 151	392 413	56 597	54 141
Қызылорда	247 169	215 668	21 358	10 143
Маңғыстау	683 224	637 154	43 437	2 633
Оңтүстік Қазақстан	747 462	549 582	63 958	133 922
Павлодар	538 081	451 939	46 496	39 646
Солтүстік Қазақстан	312 725	229 007	36 549	47 169
Шығыс Қазақстан	548 825	380 611	69 722	98 492
Астана қаласы	3 653 784	3 545 622	108 134	28
Алматы қаласы	3 799 859	3 606 129	193 576	154

## 1.29 Экономикалық қызмет түрлері бойынша ШОК субъектілерінің өнім шығарылымы

### Выпуск продукции субъектами МСП по видам экономической деятельности

млн. теңге

млн. тенге

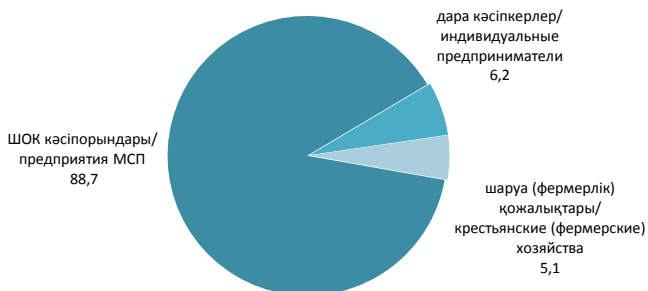
	Барлық ШОК субъектілері	Оның ішінде			
		ШОК кәсіпорындары	дара кәсіпкерлер	шаруа (фермер) қожалықтары	
	Все субъекты МСП	В том числе			
предприятия МСП		индивидуальные предприниматели	крестьянские (фермерские) хозяйства		
Барлығы	15 568 081	13 809 327	972 670	786 084	Всего
Ауыл, орман және балық шаруашылығы	1 156 746	368 708	1 954	786 084	Сельское, лесное и рыбное хозяйство
Өнеркәсіп	3 493 351	3 452 443	40 908	-	Промышленность
кен өндіру өнеркәсібі және карьерлерді қазу	1 561 632	1 560 931	701	-	горнодобывающая промышленность и разработка карьеров
өңдеу өнеркәсібі	1 571 308	1 532 068	39 240	-	обрабатывающая промышленность
электрмен жабдықтау, газ, бу беру және ауа баптау	281 201	280 880	321	-	электроснабжение, подача газа, пара и воздушное кондиционирование
сүмен жабдықтау; кәріз жүйесі, қалдықтардың жиналуын және таратылуын бақылау	79 210	78 564	646	-	водоснабжение; канализационная система, контроль над сбором и распределением отходов
Құрылыс	2 820 376	2 794 631	25 745	-	Строительство

	Барлық ШОК субъектілері	Оның ішінде			
		ШОК кәсіпорындары	дара кәсіпкерлер	шаруа (фермер) қожалықтары	
	Все субъекты МСП	В том числе			
		предприятия МСП	индивидуальные предприниматели	крестьянские (фермерские) хозяйства	
Көтерме және бөлшек сауда; автомобильдерді және мотоциклдерді жөндеу	3 740 104	3 250 546	489 558		Оптовая и розничная торговля; ремонт - автомобилей и мотоциклов
Көлік және қоймалау	1 381 396	1 305 857	75 539		- Транспорт и складирование
Ақпарат және байланыс	276 217	267 870	8 347		- Информация и связь
Тұру және тамақтану бойынша қызметтер	168 396	132 108	36 288		Услуги по проживанию и - питанию
Жылжымайтын мүлікпен жасалатын операциялар	520 795	407 484	113 311		Операции с недвижимым - имуществом
Кәсіби, ғылыми және техникалық қызмет	978 178	958 987	19 191		Профессиональная, научная - и техническая деятельность
Әкімшілік және қосалқы қызмет көрсету саласындағы қызмет	378 692	337 307	41 385		Деятельность в области административного и вспомогательного - обслуживания
Білім беру	89 019	86 416	2 603		- Образование
Денсаулық сақтау және әлеуметтік қызметтер	93 699	90 741	2 958		Здравоохранение и - социальные услуги
Өнер, ойын-сауық және демалыс	116 107	108 455	7 652		Искусство, развлечения - и отдых
Өзге де қызметтер түрлерін ұсыну	355 004	247 773	107 231		Предоставление прочих - видов услуг

### ШОК субъектілерінің өнім шығарылымының құрылымы Структура выпуска продукции субъектами МСП

пайызбен

в процентах



## 2. Шағын және орта кәсіпкерліктің (ШОК) даму серпіні

### Динамика развития малого и среднего предпринимательства (МСП)

#### Негізгі көрсеткіштер Основные показатели

	2005	2006	2007	2008	2009	2010	2011	2012	2013	2014	
Жалпы ішкі өнімдегі шағын және орта кәсіпкерлік субъектілерінің қызметінің салымын бағалау*, пайызбен	10,5	9,8	10,7	16,7	17,7	20,6	17,5	17,3	16,9	26,2	Оценка вклада малого и среднего предпринимательства в валовой внутренний продукт*, в процентах
Тіркелген шағын және орта кәсіпкерлік субъектілері, бірлік	742 785	840 000	938 155	1 026 255	934 691	1 196 725	1 383 727	1 399 787	1 535 983	1 655 386	Зарегистрированные субъекты малого и среднего предпринимательства, единиц
оның ішінде:											в том числе:
тіркелген шағын кәсіпкерліктің кәсіпорындары	157 568	172 277	189 671	203 142	213 454	204 989	216 486	229 865	247 745	278 788	зарегистрированные предприятия малого предпринимательства
тіркелген орта кәсіпкерліктің кәсіпорындары	3 738	3 769	4 053	3 770	11 024	11 871	12 659	12 153	12 610	6 057	зарегистрированные предприятия среднего предпринимательства
тіркелген дара кәсіпкерлер	394 672	469 648	549 931	625 488	516 778	793 514	954 506	968 288	1 086 460	1 178 503	зарегистрированные индивидуальные предприниматели
тіркелген шаруа (фермер) қожалықтары	186 807	194 306	194 500	193 855	193 435	186 351	200 076	189 481	189 168	192 038	зарегистрированные крестьянские (фермерские) хозяйства
Республика бойынша тіркелген шаруашылық жүргізуші субъектілердің жалпы санындағы тіркелген шағын және орта кәсіпкерлік субъектілерінің үлес салмағы, пайызбен	91,9	92,1	92,6	93,0	92,7	94,5	95,0	94,9	95,1	95,9	Удельный вес зарегистрированных субъектов малого и среднего предпринимательства в общем количестве зарегистрированных хозяйствующих субъектов по республике, в процентах
Шағын және орта кәсіпкерліктің белсенді субъектілері, бірлік	507 365	572 738	643 376	707 821	663 374	661 598	846 111	809 750	888 233	926 844	Активные субъекты малого и среднего предпринимательства, единиц
оның ішінде:											в том числе:
шағын кәсіпкерліктің белсенді кәсіпорындар	50 612	47 756	55 865	58 480	60 601	66 492	64 457	62 888	61 076	74 829	активные предприятия малого предпринимательства
орта кәсіпкерліктің белсенді кәсіпорындар	2 541	2 678	2 476	4 019	4 160	8 712	9 028	8 388	8 312	4 559	активные предприятия среднего предпринимательства
жұмыс істеп тұрған дара кәсіпкерлер	297 234	358 583	415 709	475 841	428 420	416 085	589 640	573 618	660 262	694 759	действующие индивидуальные предприниматели
жұмыс істеп тұрған шаруа (фермер) қожалықтары	156 978	163 721	169 326	169 481	170 193	170 309	182 986	164 856	158 583	152 697	активные крестьянские (фермерские) хозяйства
Республика бойынша белсенді шаруашылық жүргізуші субъектілердің жалпы санындағы шағын және орта кәсіпкерліктің белсенді субъектілерінің үлес салмағы, пайызбен	92,1	92,8	93,5	93,9	93,4	94,2	95,4	95,1	95,4	95,9	Удельный вес активных субъектов малого и среднего предпринимательства в общем количестве активных хозяйствующих субъектов по республике, в процентах

	2005	2006	2007	2008	2009	2010	2011	2012	2013	2014	
Шағын және орта кәсіпкерлікте жұмыспен қамтылғандар саны, адам	1 875 524	1 951 887	2 121 198	2 152 960	2 296 600	2 630 580	2 427 135	2 383 338	2 576 899	2 810 962	Численность занятых в малом и среднем предпринимательстве, человек
оның ішінде:											в том числе:
шағын кәсіпкерлік кәсіпорындарында жұмыспен қамтылғандар саны	533 777	557 884	585 866	464 622	551 308	746 240	539 285	500 591	527 519	849 015	численность занятых на предприятиях малого предпринимательства
орта кәсіпкерлік кәсіпорындарында жұмыспен қамтылғандар саны	265 472	267 074	259 122	397 607	405 094	748 240	689 385	675 486	711 788	516 520	численность занятых на предприятиях среднего предпринимательства
дара кәсіпкерлерде жұмыспен қамтылғандар саны	571 620	622 667	733 456	828 963	874 356	710 559	771 939	831 425	990 677	1 136 050	численность занятых индивидуальных предпринимателей
шаруа (фермер) қожалықтарында жұмыспен қамтылғандар саны	504 655	504 262	542 754	461 768	465 842	425 541	426 527	375 836	346 915	309 377	численность занятых в крестьянских (фермерских) хозяйствах
Шағын және орта кәсіпкерлік субъектілерінің өнім шығарылымы, млн. теңге	1 544 056	1 929 565	2 525 437	4 872 965	5 366 936	7 275 779	7 603 804	8 255 123	9 165 412	15 568 081	Выпуск продукции субъектами малого и среднего предпринимательства, млн. тенге
оның ішінде:											в том числе:
шағын кәсіпкерлік кәсіпорындарының	844 632	1 033 438	1 327 126	1 152 071	1 270 715	1 673 528	1 445 158	1 546 428	1 871 067	8 007 342	предприятиями малого предпринимательства
орта кәсіпкерлік кәсіпорындарының	309 473	408 014	459 160	2 967 498	3 323 021	4 761 501	4 897 119	5 405 045	5 610 130	5 801 985	предприятиями среднего предпринимательства
дара кәсіпкерлердің	222 993	302 715	473 648	437 313	371 192	495 074	675 104	754 366	949 816	972 670	индивидуальными предпринимателями
шаруа (фермер) қожалықтарының	166 956	185 395	265 500	316 083	402 009	345 676	586 424	549 284	734 399	786 084	крестьянскими (фермерскими) хозяйствами

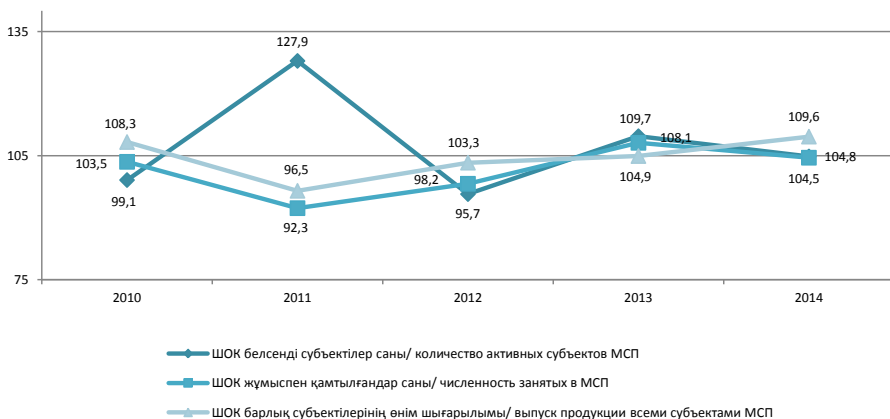
\* Көрсеткіш жаңа әдіснама бойынша есептелген.

Показатель рассчитан по новой методике.

## ШОК субъектілер қызметінің негізгі көрсеткіштердің даму серпіні Динамика изменения основных показателей деятельности субъектов МСП

өткен жылға пайызбен

в процентах к предыдущему году



## 2.1 ШОК белсенді субъектілер саны

### Количество активных субъектов МСП

бірлік	единиц				
	2010	2011	2012	2013	2014
барлығы всего					
<b>Қазақстан Республикасы</b>	661 598	846 111	809 750	888 233	926 844
Ақмола	26 704	33 050	32 046	35 097	36 271
Ақтөбе	24 091	36 052	36 168	39 328	41 237
Алматы	92 705	113 859	100 362	95 863	96 424
Атырау	24 861	31 366	31 472	33 495	35 560
Батыс Қазақстан	20 302	27 805	28 141	30 337	31 437
Жамбыл	31 938	39 916	38 582	43 658	45 713
Қарағанды	44 748	56 552	56 987	63 791	67 557
Қостанай	33 850	42 801	41 464	45 097	46 067
Қызылорда	16 227	21 803	22 924	27 269	30 377
Маңғыстау	21 967	27 923	28 678	32 835	35 620
Оңтүстік Қазақстан	113 770	135 793	111 810	125 682	126 819
Павлодар	25 041	31 675	30 539	33 783	35 348
Солтүстік Қазақстан	19 797	25 125	23 771	25 775	25 888
Шығыс Қазақстан	59 405	75 740	72 762	77 951	79 915
Астана қаласы	35 081	49 870	51 871	58 810	64 504
Алматы қаласы	71 111	96 781	102 173	119 462	128 107
шағын кәсіпкерлік кәсіпорындары предприятия малого предпринимательства					
<b>Қазақстан Республикасы</b>	66 492	64 457	62 888	61 076	74 829
Ақмола	1 930	2 019	2 156	2 231	2 732
Ақтөбе	2 998	3 541	3 514	3 527	3 995
Алматы	4 667	4 628	3 233	2 544	3 123
Атырау	2 237	2 281	2 313	2 171	2 728
Батыс Қазақстан	1 955	1 707	1 809	1 836	2 035
Жамбыл	1 441	1 496	1 508	1 456	1 697
Қарағанды	4 915	4 567	4 604	4 665	6 019
Қостанай	2 613	2 681	2 896	3 020	3 378
Қызылорда	1 831	1 822	2 050	2 106	2 216
Маңғыстау	3 641	3 014	2 748	2 341	2 638
Оңтүстік Қазақстан	4 521	5 232	6 568	4 773	6 071
Павлодар	2 505	2 497	2 731	2 837	3 398
Солтүстік Қазақстан	1 786	1 750	1 821	1 814	2 250
Шығыс Қазақстан	4 919	5 004	5 060	5 330	5 857
Астана қаласы	5 845	6 041	5 890	6 008	7 553
Алматы қаласы	18 688	16 177	13 987	14 417	19 139
орта кәсіпкерлік кәсіпорындары предприятия среднего предпринимательства					
<b>Қазақстан Республикасы</b>	8 712	9 028	8 388	8 312	4 559
Ақмола	416	452	379	374	229
Ақтөбе	463	482	466	457	238
Алматы	546	491	447	433	287
Атырау	373	354	266	288	161
Батыс Қазақстан	224	222	192	187	138
Жамбыл	169	189	201	189	114
Қарағанды	725	697	693	784	355
Қостанай	493	503	439	445	285
Қызылорда	205	229	209	198	141
Маңғыстау	342	330	280	282	149
Оңтүстік Қазақстан	462	531	539	522	274
Павлодар	332	354	383	349	186
Солтүстік Қазақстан	393	420	353	316	234

	2010	2011	2012	2013	2014
Шығыс Қазақстан	494	544	461	526	306
Астана қаласы	805	869	795	815	393
Алматы қаласы	2 270	2 361	2 285	2 147	1 069
дара кәсіпкерлер индивидуальные предприниматели					
<b>Қазақстан Республикасы</b>	416 085	589 640	573 618	660 262	694 759
Ақмола	20 066	26 719	26 142	29 074	29 757
Ақтөбе	16 479	27 885	27 949	31 047	32 806
Алматы	39 530	56 288	47 243	48 110	49 357
Атырау	20 625	27 231	27 181	29 504	31 085
Батыс Қазақстан	14 517	22 178	22 509	24 674	25 627
Жамбыл	14 936	22 704	21 655	26 653	28 493
Қарағанды	33 104	45 097	46 596	53 368	55 419
Қостанай	25 454	34 176	33 131	36 733	37 600
Қызылорда	13 048	18 512	19 304	23 531	26 399
Маңғыстау	17 333	23 634	24 743	29 379	32 055
Оңтүстік Қазақстан	49 193	63 076	49 144	65 042	70 179
Павлодар	19 127	25 649	24 711	27 653	28 553
Солтүстік Қазақстан	14 334	20 178	18 948	20 764	20 930
Шығыс Қазақстан	39 763	55 122	53 286	59 861	62 068
Астана қаласы	28 429	42 959	45 181	51 982	56 549
Алматы қаласы	50 147	78 232	85 895	102 887	107 882
шаруа (фермер) қожалықтары крестьянские (фермерские) хозяйства					
<b>Қазақстан Республикасы</b>	170 309	182 986	164 856	158 583	152 697
Ақмола	4 292	3 860	3 369	3 418	3 553
Ақтөбе	4 151	4 144	4 239	4 297	4 198
Алматы	47 962	52 452	49 439	44 776	43 657
Атырау	1 626	1 500	1 712	1 532	1 586
Батыс Қазақстан	3 606	3 698	3 631	3 640	3 637
Жамбыл	15 392	15 527	15 218	15 360	15 409
Қарағанды	6 004	6 191	5 094	4 974	5 764
Қостанай	5 290	5 441	4 998	4 899	4 804
Қызылорда	1 143	1 240	1 361	1 434	1 621
Маңғыстау	651	945	907	833	778
Оңтүстік Қазақстан	59 594	66 954	55 559	55 345	50 295
Павлодар	3 077	3 175	2 714	2 944	3 211
Солтүстік Қазақстан	3 284	2 777	2 649	2 881	2 474
Шығыс Қазақстан	14 229	15 070	13 955	12 234	11 684
Астана қаласы	2	1	5	5	9
Алматы қаласы	6	11	6	11	17

## 2.2 Экономикалық қызмет түрлері бойынша ШОК белсенді субъектілер саны

### Количество активных субъектов МСП по видам экономической деятельности

бірлік

единиц

	2010	2011	2012	2013	2014	
барлығы всего						
<b>Барлығы</b>	661 598	846 111	809 750	888 233	926 844	<b>Всего</b>
Ауыл, орман және балық шаруашылығы	175 316	188 027	170 086	163 428	158 153	Сельское, лесное и рыбное хозяйство
Өнеркәсіп	18 808	21 797	23 389	24 472	28 267	Промышленность
кен өндіру өнеркәсібі және карьерлерді қазу	726	703	632	579	812	горнодобывающая промышленность и разработка карьеров
өңдеу өнеркәсібі	17 199	20 044	21 732	22 850	26 059	обрабатывающая промышленность

	2010	2011	2012	2013	2014	
электрмен жабдықтау, газ, бу беру және ауа баптау	188	241	216	170	393	электроснабжение, подача газа, пара и воздушное кондиционирование
сумен жабдықтау; кәріз жүйесі, қалдықтардың жиналуын және таратылуын бақылау	695	809	809	873	1 003	водоснабжение; канализационная система, контроль над сбором и распределением отходов
Құрылыс	19 157	21 062	20 912	22 792	26 062	Строительство
Көтерме және бөлшек сауда; автомобильдерді және мотоциклдерді жөндеу	274 357	385 664	334 505	381 479	389 457	Оптовая и розничная торговля; ремонт автомобилей и мотоциклов
Көлік және қоймалау	39 905	51 445	51 918	58 763	62 313	Транспорт и складирование
Ақпарат және байланыс	5 469	6 876	8 221	9 259	10 261	Информация и связь
Тұру және тамақтану бойынша қызметтер	14 820	19 136	20 346	22 280	24 167	Услуги по проживанию и питанию
Жылжымайтын мүлікпен жасалатын операциялар	29 474	40 414	48 078	54 459	59 141	Операции с недвижимым имуществом
Кәсіби, ғылыми және техникалық қызмет	15 340	18 600	19 114	21 135	23 144	Профессиональная, научная и техническая деятельность
Әкімшілік және қосалқы қызмет көрсету саласындағы қызмет	16 593	20 161	20 943	23 468	25 184	Деятельность в области административного и вспомогательного обслуживания
Білім беру	2 108	2 696	4 001	5 022	5 939	Образование
Денсаулық сақтау және әлеуметтік қызметтер	3 309	3 957	4 500	5 034	5 509	Здравоохранение и социальные услуги
Өнер, ойын-сауық және демалыс	3 045	4 292	4 542	5 119	5 764	Искусство, развлечения и отдых
Өзге де қызметтер түрлерін ұсыну	44 851	61 965	79 168	91 523	103 483	Предоставление прочих видов услуг
шағын кәсіпкерлік кәсіпорындары предприятия малого предпринимательства						
<b>Барлығы</b>	66 492	64 457	62 888	61 076	74 829	<b>Всего</b>
Ауыл, орман және балық шаруашылығы	3 787	3 761	3 789	3 393	4 003	Сельское, лесное и рыбное хозяйство
Өнеркәсіп	6 310	5 973	6 286	5 295	6 684	Промышленность
кен өндіру өнеркәсібі және карьерлерді қазу	465	423	433	391	610	горнодобывающая промышленность и разработка карьеров
өңдеу өнеркәсібі	5 449	5 155	5 447	4 547	5 426	обрабатывающая промышленность
электрмен жабдықтау, газ, бу беру және ауа баптау	15	19	16	22	219	электроснабжение, подача газа, пара и воздушное кондиционирование
сумен жабдықтау; кәріз жүйесі, қалдықтардың жиналуын және таратылуын бақылау	381	376	390	335	429	водоснабжение; канализационная система, контроль над сбором и распределением отходов
Құрылыс	11 928	11 417	9 965	9 607	11 434	Строительство
Көтерме және бөлшек сауда; автомобильдерді және мотоциклдерді жөндеу	23 576	21 651	21 411	19 652	24 656	Оптовая и розничная торговля; ремонт автомобилей и мотоциклов
Көлік және қоймалау	2 945	2 891	2 702	3 074	3 764	Транспорт и складирование
Ақпарат және байланыс	1 857	1 855	1 811	1 921	2 199	Информация и связь
Тұру және тамақтану бойынша қызметтер	978	950	950	973	1 150	Услуги по проживанию и питанию

	2010	2011	2012	2013	2014	
Жылжымайтын мүлікпен жасалатын операциялар	2 953	3 118	3 103	3 357	4 394	Операции с недвижимым имуществом
Кәсіби, ғылыми және техникалық қызмет	5 389	5 738	5 373	5 636	7 006	Профессиональная, научная и техническая деятельность
Әкімшілік және қосалқы қызмет көрсету саласындағы қызмет	3 636	3 653	3 700	3 881	4 442	Деятельность в области административного и вспомогательного обслуживания
Білім беру	883	1 044	1 341	1 609	1 872	Образование
Денсаулық сақтау және әлеуметтік қызметтер	1 111	1 211	1 249	1 332	1 465	Здравоохранение и социальные услуги
Өнер, ойын-сауық және демалыс	275	287	308	271	373	Искусство, развлечения и отдых
Өзге де қызметтер түрлерін ұсыну	864	908	900	1 075	1 387	Предоставление прочих видов услуг
орта кәсіпкерлік кәсіпорындары предприятия среднего предпринимательства						
<b>Барлығы</b>	<b>8 712</b>	<b>9 028</b>	<b>8 388</b>	<b>8 312</b>	<b>4 559</b>	<b>Всего</b>
Ауыл, орман және балық шаруашылығы	841	821	639	607	482	Сельское, лесное и рыбное хозяйство
Өнеркәсіп	1 528	1 544	1 295	1 239	1 026	Промышленность
кен өндіру өнеркәсібі және карьерлерді қазу	191	196	130	137	140	горнодобывающая промышленность и разработка карьеров
өңдеу өнеркәсібі	1204	1 205	1 038	967	783	обрабатывающая промышленность
электрмен жабдықтау, газ, бу беру және ауа баптау	79	82	65	62	56	электроснабжение, подача газа, пара и воздушное кондиционирование
сумен жабдықтау; кәріз жүйесі, қалдықтардың жиналуын және таратылуын бақылау	54	61	62	73	47	водоснабжение; канализационная система, контроль над сбором и распределением отходов
Құрылыс	1 277	1 303	1 165	1 124	667	Строительство
Көтерме және бөлшек сауда; автомобильдерді және мотоциклдерді жөндеу	2 457	2 504	2 631	2 459	768	Оптовая и розничная торговля; ремонт автомобилей и мотоциклов
Көлік және қоймалау	587	573	476	515	327	Транспорт и складирование
Ақпарат және байланыс	158	173	173	171	124	Информация и связь
Тұру және тамақтану бойынша қызметтер	168	167	151	183	136	Услуги по проживанию и питанию
Жылжымайтын мүлікпен жасалатын операциялар	434	524	537	593	120	Операции с недвижимым имуществом
Кәсіби, ғылыми және техникалық қызмет	446	495	450	441	287	Профессиональная, научная и техническая деятельность
Әкімшілік және қосалқы қызмет көрсету саласындағы қызмет	268	350	371	441	326	Деятельность в области административного и вспомогательного обслуживания
Өнер, ойын-сауық және демалыс	46	49	49	93	41	Искусство, развлечения и отдых
Өзге де қызметтер түрлерін ұсыну	502	525	446	356	255	Предоставление прочих видов услуг
дара кәсіпкерлер индивидуальные предприниматели						
<b>Барлығы</b>	<b>416 085</b>	<b>589 640</b>	<b>573 618</b>	<b>660 262</b>	<b>694 759</b>	<b>Всего</b>
Ауыл, орман және балық шаруашылығы	379	459	802	845	971	Сельское, лесное и рыбное хозяйство
Өнеркәсіп	10 970	14 280	15 808	17 938	20 557	Промышленность

	2010	2011	2012	2013	2014	
кен өндіру өнеркәсібі және карьерлерді қазу	70	84	69	51	62	горнодобывающая промышленность и разработка карьеров
өңдеу өнеркәсібі	10 546	13 684	15 247	17 336	19 850	обрабатывающая промышленность
электрмен жабдықтау, газ, бу беру және ауа баптау	94	140	135	86	118	электроснабжение, подача газа, пара и воздушное кондиционирование
сүмен жабдықтау; кәріз жүйесі, қалдықтардың жиналуын және таратылуын бақылау	260	372	357	465	527	водоснабжение; канализационная система, контроль над сбором и распределением отходов
Құрылыс	5 952	8 342	9 782	12 061	13 961	Строительство
Көтерме және бөлшек сауда; автомобильдерді және мотоциклдерді жөндеу	248 324	361 509	310 463	359 368	364 033	Оптовая и розничная торговля; ремонт автомобилей и мотоциклов
Көлік және қоймалау	36 373	47 981	48 740	55 174	58 222	Транспорт и складирование
Ақпарат және байланыс	3 454	4 848	6 237	7 167	7 938	Информация и связь
Тұру және тамақтану бойынша қызметтер	13 674	18 019	19 245	21 124	22 881	Услуги по проживанию и питанию
Жылжымайтын мүлікпен жасалатын операциялар	26 087	36 772	44 438	50 509	54 627	Операции с недвижимым имуществом
Кәсіби, ғылыми және техникалық қызмет	9 505	12 367	13 291	15 058	15 851	Профессиональная, научная и техническая деятельность
Әкімшілік және қосалқы қызмет көрсету саласындағы қызмет	12 689	16 158	16 872	19 146	20 416	Деятельность в области административного и вспомогательного обслуживания
Білім беру	1 225	1 652	2 660	3 320	3 968	Здравоохранение и социальные услуги
Денсаулық сақтау және әлеуметтік қызметтер	2 198	2 746	3 251	3 558	3 920	Искусство, развлечения и отдых
Өнер, ойын-сауық және демалыс	2 724	3 956	4 186	4 805	5 350	Предоставление прочих видов услуг
Өзге де қызметтер түрлерін ұсыну	42 531	60 551	77 843	90 189	102 064	
			шаруа (фермер) қожалықтары			
			крестьянские (фермерские) хозяйства			
<b>Барлығы</b>	<b>170 309</b>	<b>182 986</b>	<b>164 856</b>	<b>158 583</b>	<b>152 697</b>	<b>Всего</b>

## 2.3 ШОК жұмыспен қамтылғандар саны

### Численность занятых в МСП

адам	человек				
	2010	2011	2012	2013	2014
	барлығы всего				
<b>Қазақстан Республикасы</b>	<b>2 630 580</b>	<b>2 427 135</b>	<b>2 383 338</b>	<b>2 576 899</b>	<b>2 810 962</b>
Ақмола	120 812	112 857	108 460	115 672	123 009
Ақтөбе	112 502	105 961	103 300	113 146	128 456
Алматы	294 764	251 517	252 035	245 409	231 586
Атырау	81 939	83 395	76 182	86 539	101 818
Батыс Қазақстан	93 814	85 449	79 464	92 323	98 110
Жамбыл	118 975	117 483	108 372	115 917	119 409
Қарағанды	200 057	188 482	200 718	207 941	222 155
Қостанай	146 407	131 836	129 343	136 646	147 668
Қызылорда	65 818	59 839	67 267	68 685	78 169
Маңғыстау	91 020	77 181	74 214	83 016	96 655
Оңтүстік Қазақстан	316 121	295 842	270 938	266 405	288 942

	2010	2011	2012	2013	2014
Павлодар	129 353	115 034	110 144	116 100	123 527
Солтүстік Қазақстан	106 350	96 235	95 647	97 992	99 301
Шығыс Қазақстан	235 607	221 266	221 551	220 472	224 016
Астана қаласы	153 036	150 550	161 893	198 065	253 277
Алматы қаласы	364 006	334 209	323 810	412 571	474 864
шағын кәсіпкерлік кәсіпорындары предприятия малого предпринимательства					
<b>Қазақстан Республикасы</b>	746 240	539 285	500 591	527 519	849 015
Ақмола	28 148	22 462	19 692	21 871	34 520
Ақтөбе	32 505	23 271	20 410	21 265	41 580
Алматы	55 945	32 066	37 650	33 449	43 152
Атырау	24 170	18 820	14 359	14 044	28 842
Батыс Қазақстан	28 674	17 409	12 763	16 029	25 845
Жамбыл	23 751	15 651	14 289	16 183	21 255
Қарағанды	60 494	46 936	52 393	48 477	68 671
Қостанай	35 529	26 103	23 158	25 630	39 399
Қызылорда	20 230	13 503	19 694	14 474	20 477
Маңғыстау	34 365	19 239	15 288	16 437	29 856
Оңтүстік Қазақстан	54 341	42 766	40 227	40 233	69 893
Павлодар	45 750	33 100	25 880	27 262	39 189
Солтүстік Қазақстан	22 786	17 288	15 863	17 730	25 776
Шығыс Қазақстан	66 178	52 908	51 461	46 419	58 774
Астана қаласы	58 224	45 832	48 274	52 982	107 164
Алматы қаласы	155 150	111 931	89 190	115 034	194 622
орта кәсіпкерлік кәсіпорындары предприятия среднего предпринимательства					
<b>Қазақстан Республикасы</b>	748 240	689 385	675 486	711 788	516 520
Ақмола	43 357	40 104	39 962	41 517	30 153
Ақтөбе	41 463	36 485	33 425	35 170	25 012
Алматы	52 616	39 245	41 983	40 792	28 268
Атырау	30 922	28 173	23 647	26 827	19 913
Батыс Қазақстан	28 738	26 895	24 358	25 497	17 639
Жамбыл	19 280	18 417	17 788	18 543	14 556
Қарағанды	54 391	53 509	58 578	58 014	41 034
Қостанай	49 770	43 133	42 179	42 951	33 164
Қызылорда	25 462	22 561	21 969	20 884	17 177
Маңғыстау	36 886	30 419	27 197	27 446	20 296
Оңтүстік Қазақстан	46 537	46 274	45 823	43 406	35 171
Павлодар	36 528	34 189	33 064	32 361	21 241
Солтүстік Қазақстан	39 727	38 488	36 870	37 821	27 997
Шығыс Қазақстан	56 508	58 469	57 903	52 710	36 994
Астана қаласы	56 083	51 649	52 709	63 287	45 893
Алматы қаласы	129 972	121 375	118 031	144 562	102 012
дара кәсіпкерлер индивидуальные предприниматели					
<b>Қазақстан Республикасы</b>	710 559	771 939	831 425	990 677	1 136 050
Ақмола	37 677	39 082	40 704	44 744	50 785
Ақтөбе	28 384	35 931	39 652	46 896	53 049
Алматы	66 812	64 838	67 532	69 765	75 773
Атырау	23 179	32 805	35 169	42 857	50 616
Батыс Қазақстан	27 071	31 881	33 735	42 477	46 803
Жамбыл	26 250	25 794	27 433	34 462	40 094
Қарағанды	63 719	67 064	71 806	86 166	98 226
Қостанай	50 238	51 201	53 289	57 854	65 124
Қызылорда	17 215	20 601	22 330	29 674	36 338
Маңғыстау	18 639	26 138	30 485	37 929	45 468
Оңтүстік Қазақстан	73 055	66 362	63 008	78 138	91 039
Павлодар	39 500	40 295	44 749	49 875	56 052
Солтүстік Қазақстан	36 306	33 301	37 466	37 204	40 403

	2010	2011	2012	2013	2014
Шығыс Қазақстан	84 959	82 726	86 597	97 897	107 860
Астана қаласы	38 725	53 066	60 904	81 790	100 212
Алматы қаласы	78 831	100 856	116 566	152 953	178 208
шаруа (фермер) қожалықтары крестьянские (фермерские) хозяйства					
<b>Қазақстан Республикасы</b>	<b>425 541</b>	<b>426 527</b>	<b>375 836</b>	<b>346 915</b>	<b>309 377</b>
Ақмола	11 630	11 209	8 102	7 540	7 551
Ақтөбе	10 150	10 274	9 813	9 815	8 815
Алматы	119 391	115 368	104 870	101 403	84 393
Атырау	3 668	3 597	3 007	2 811	2 447
Батыс Қазақстан	9 331	9 264	8 608	8 321	7 823
Жамбыл	49 694	57 621	48 862	46 730	43 504
Қарағанды	21 453	20 973	17 941	15 284	14 224
Қостанай	10 870	11 399	10 717	10 211	9 981
Қызылорда	2 911	3 174	3 274	3 653	4 177
Маңғыстау	1 130	1 385	1 244	1 204	1 035
Оңтүстік Қазақстан	142 188	140 440	121 880	104 628	92 839
Павлодар	7 575	7 451	6 451	6 603	7 045
Солтүстік Қазақстан	7 531	7 158	5 448	5 237	5 125
Шығыс Қазақстан	27 962	27 163	25 590	23 446	20 388
Астана қаласы	4	4	6	6	8
Алматы қаласы	53	47	23	22	22

## 2.4 Экономикалық қызмет түрлері бойынша ШОК жұмыспен қамтылғандар саны

### Численность занятых в МСП по видам экономической деятельности

адам	2010	2011	2012	2013	2014	человек
			барлығы всего			
<b>Барлығы</b>	<b>2 630 580</b>	<b>2 427 135</b>	<b>2 383 338</b>	<b>2 576 899</b>	<b>2 810 962</b>	<b>Всего</b>
Ауыл, орман және балық шаруашылығы	617 781	536 018	467 317	436 302	407 022	Сельское, лесное и рыбное хозяйство
Өнеркәсіп	273 463	249 535	247 851	233 286	275 861	Промышленность
кен өндіру өнеркәсібі және карьерлерді қазу	21 661	19 791	23 175	22 519	24 860	горнодобывающая промышленность и разработка карьеров
өңдеу өнеркәсібі	213 080	190 876	188 155	192 512	210 314	обрабатывающая промышленность
электрмен жабдықтау, газ, бу беру және ауа баптау	14 276	14 291	14 421	16 791	16 828	электроснабжение, подача газа, пара и воздушное кондиционирование
сумен жабдықтау; кәріз жүйесі, қалдықтардың жиналуын және таратылуын бақылау	24 445	24 577	22 100	21 072	23 859	водоснабжение; канализационная система, контроль над сбором и распределением отходов
Құрылыс	306 930	220 279	200 437	218 128	237 897	Строительство
Көтерме және бөлшек сауда; автомобильдерді және мотоциклдерді жөндеу	683 721	673 775	659 868	768 551	864 455	Оптовая и розничная торговля; ремонт автомобилей и мотоциклов
Көлік және қоймалау	126 445	121 483	133 552	142 047	161 125	Транспорт и складирование
Ақпарат және байланыс	48 323	49 654	41 252	48 075	46 295	Информация и связь
Тұру және тамақтану бойынша қызметтер	68 375	69 887	80 217	84 440	95 203	Услуги по проживанию и питанию

	2010	2011	2012	2013	2014	
Жылжымайтын мүлікпен жасалатын операциялар	116 679	103 076	115 694	129 710	151 338	Операции с недвижимым имуществом
Кәсіби, ғылыми және техникалық қызмет	134 540	119 710	113 142	127 259	128 102	Профессиональная, научная и техническая деятельность
Әкімшілік және қосалқы қызмет көрсету						Деятельность в области административного и вспомогательного
саласындағы қызмет	112 608	100 938	105 061	108 483	120 511	обслуживания
Білім беру	16 133	19 570	24 994	35 224	35 106	Образование
Денсаулық сақтау және әлеуметтік қызметтер	15 936	17 528	18 994	22 868	40 091	Здравоохранение и социальные услуги
Өнер, ойын-сауық және демалыс	38 977	54 488	55 400	57 324	60 608	Искусство, развлечения и отдых
Өзге де қызметтер түрлерін ұсыну	70 671	91 196	119 559	145 597	187 348	Предоставление прочих видов услуг
шағын кәсіпкерлік кәсіпорындары предприятия малого предпринимательства						
<b>Барлығы</b>	<b>746 240</b>	<b>539 285</b>	<b>500 591</b>	<b>527 519</b>	<b>849 015</b>	<b>Всего</b>
Ауыл, орман және балық шаруашылығы	43 584	24 358	19 356	17 022	40 213	Сельское, лесное и рыбное хозяйство
Өнеркәсіп	85 502	63 984	56 826	59 973	107 120	Промышленность
кен өндіру өнеркәсібі және карьерлерді қазу	4 487	3 546	4 669	4 358	10 235	горнодобывающая промышленность и разработка карьеров
өңдеу өнеркәсібі	71 723	51 864	45 105	46 535	81 721	обрабатывающая промышленность
электрмен жабдықтау, газ, бу беру және ауа баптау	186	230	287	2 732	4 466	электроснабжение, подача газа, пара и воздушное кондиционирование
сумен жабдықтау; кәріз жүйесі, қалдықтардың жиналуын және таратылуын бақылау	9 106	8 344	6 765	6 348	10 698	водоснабжение; канализационная система, контроль над сбором и распределением отходов
Құрылыс	155 375	99 088	81 553	84 896	148 855	Строительство
Көтерме және бөлшек сауда; автомобильдерді және мотоциклдерді жөндеу	153 470	100 768	106 387	107 121	213 297	Оптовая и розничная торговля; ремонт автомобилей и мотоциклов
Көлік және қоймалау	31 396	24 451	23 719	24 374	45 067	Транспорт и складирование
Ақпарат және байланыс	25 856	22 863	17 726	19 786	21 148	Информация и связь
Тұру және тамақтану бойынша қызметтер	15 087	12 691	13 099	13 223	18 808	Услуги по проживанию и питанию
Жылжымайтын мүлікпен жасалатын операциялар	56 828	40 181	38 132	39 806	55 813	Операции с недвижимым имуществом
Кәсіби, ғылыми және техникалық қызмет	65 598	49 302	43 816	51 043	67 777	Профессиональная, научная и техническая деятельность
Әкімшілік және қосалқы қызмет көрсету						Деятельность в области административного и вспомогательного
саласындағы қызмет	61 835	45 806	44 094	41 271	53 970	обслуживания
Білім беру	14 631	17 399	21 353	30 168	17 439	Образование
Денсаулық сақтау және әлеуметтік қызметтер	12 101	12 778	13 160	16 346	15229	Здравоохранение и социальные услуги
Өнер, ойын-сауық және демалыс	15 994	17 700	14 178	14 731	19 274	Искусство, развлечения и отдых
Өзге де қызметтер түрлерін ұсыну	8 983	7 916	7 192	7 759	25 005	Предоставление прочих видов услуг

	2010	2011	2012	2013	2014	
орта кәсіпкерлік кәсіпорындары предприятия среднего предпринимательства						
<b>Барлығы</b>	748 240	689 385	675 486	711 788	516 520	<b>Всего</b>
Ауыл, орман және балық шаруашылығы	88 993	75 972	70 974	71 028	55 558	Сельское, лесное и рыбное хозяйство
Өнеркәсіп	163 509	156 534	156 333	153 686	122 030	Промышленность
кен өндіру өнеркәсібі және қарверлерді қазу	17 112	16 139	18 363	18 043	14 467	горнодобывающая промышленность и разработка карьеров
өңдеу өнеркәсібі	117 768	110 973	109 509	108 024	83 465	обрабатывающая промышленность
электрмен жабдықтау, газ, бу беру және ауа баптау	13 718	13 676	13 675	13 631	11 858	электроснабжение, подача газа, пара и воздушное
сүмен жабдықтау; кәріз жүйесі, қалдықтардың жиналуын және таратылуын бақылау	14 911	15 746	14 786	13 988	12 240	кондициони-рование водоснабжение; канализационная система, контроль над сбором и распределением отходов
Құрылыс	142 577	110 065	104 392	114 745	64 570	Строительство
Көтерме және бөлшек сауда; автомобильдерді және мотоциклдерді жөндеу	123 695	105 803	102 894	125 885	67 907	Оптовая и розничная торговля; ремонт автомобилей и мотоциклов
Көлік және қоймалау	50 463	46 124	48 140	48 746	32 960	Транспорт и складирование
Ақпарат және байланыс	18 624	21 516	16 348	18 818	12 981	Информация и связь
Тұру және тамақтану бойынша қызметтер	15 901	16 515	17 944	15 844	14 369	Услуги по проживанию и питанию
Жылжымайтын мүлікпен жасалатын операциялар	27 628	21 196	22 883	22 764	12 415	Операции с недвижимым имуществом
Кәсібі, ғылыми және техникалық қызмет	56 867	56 538	53 295	56 633	36 166	Профессиональная, научная и техническая деятельность
Әкімшілік және қосалқы қызмет көрсету саласындағы қызмет	34 599	35 530	38 673	39 391	32 740	Деятельность в области административного и вспомогательного обслуживания
Өнер, ойын-сауық және демалыс	18 496	31 873	35 068	35 516	32 407	Искусство, развлечения и отдых
Өзге де қызметтер түрлерін ұсыну	6 888	11 719	8 542	8 732	32 417	Предоставление прочих видов услуг
дара кәсіпкерлер индивидуальные предприниматели						
<b>Барлығы</b>	710 559	771 939	831 425	990 677	1 136 050	<b>Всего</b>
Ауыл, орман және балық шаруашылығы	59 663	9 161	1 151	1 337	1 874	Сельское, лесное и рыбное хозяйство
Өнеркәсіп	24 452	29 017	34 692	19 627	46 711	Промышленность
кен өндіру өнеркәсібі және қарверлерді қазу	62	106	143	118	158	горнодобывающая промышленность и разработка карьеров
өңдеу өнеркәсібі	23 589	28 039	33 541	37 953	45 128	обрабатывающая промышленность
электрмен жабдықтау, газ, бу беру және ауа баптау	372	385	459	428	504	электроснабжение, подача газа, пара и воздушное
сүмен жабдықтау; кәріз жүйесі, қалдықтардың жиналуын және таратылуын бақылау	428	487	549	736	921	кондициони-рование водоснабжение; канализационная система, контроль над сбором и распределением отходов

	2010	2011	2012	2013	2014	
Құрылыс	8 978	11 126	14 492	18 487	24 472	Строительство
Көтерме және бөлшек сауда; автомобильдерді және мотоциклдерді жөндеу	406 556	467 204	450 587	535 545	583 251	Оптовая и розничная торговля; ремонт автомобилей и мотоциклов
Көлік және қоймалау	44 586	50 908	61 693	68 927	83 098	Транспорт и складирование
Ақпарат және байланыс	3 843	5 275	7 178	9 471	12 166	Информация и связь
Тұру және тамақтану бойынша қызметтер	37 387	40 681	49 174	55 373	62 026	Услуги по проживанию и питанию
Жылжымайтын мүлікпен жасалатын операциялар	32 223	41 699	54 679	67 140	83 110	Операции с недвижимым имуществом
Кәсіби, ғылыми және техникалық қызмет	12 075	13 870	16 031	19 583	24 159	Профессиональная, научная и техническая деятельность
Әкімшілік және қосалқы қызмет көрсету						Деятельность в области административного и вспомогательного
саласындағы қызмет	16 174	19 602	22 294	27 821	33 801	обслуживания
Білім беру	1 502	2 171	3 641	5 056	7 463	Образование
Денсаулық сақтау және әлеуметтік қызметтер	3 835	4 750	5 834	6 522	7 878	Здравоохранение и социальные услуги
Өнер, ойын-сауық және демалыс	4 487	4 915	6 154	7 077	8 927	Искусство, развлечения и отдых
Өзге де қызметтер түрлерін ұсыну	54 800	71 561	103 825	129 106	157 114	Предоставление прочих видов услуг
			шаруа (фермер) қожалықтары			
			крестьянские (фермерские) хозяйства			
<b>Барлығы</b>	<b>425 541</b>	<b>426 527</b>	<b>375 836</b>	<b>346 915</b>	<b>309 377</b>	<b>Всего</b>

## 2.5 ШОК барлық субъектілерінің өнім шығарылымы

### Выпуск продукции всеми субъектами МСП

млн. теңге

млн. тенге

	2010	2011	2012	2013	2014
		барлығы всего			
<b>Қазақстан Республикасы</b>	<b>7 275 779</b>	<b>7 603 804</b>	<b>8 255 123</b>	<b>9 165 412</b>	<b>15 568 081</b>
Ақмола	224 192	290 559	270 817	301 092	398 010
Ақтөбе	352 277	354 802	392 403	396 741	556 354
Алматы	533 651	496 092	579 440	654 203	826 428
Атырау	379 355	421 632	437 908	378 929	622 691
Батыс Қазақстан	564 227	292 400	284 816	371 811	1 158 253
Жамбыл	150 721	173 862	206 235	268 855	311 288
Қарағанды	365 874	444 038	494 014	533 524	660 777
Қостанай	314 447	370 197	335 945	370 764	503 151
Қызылорда	202 340	160 563	234 366	242 577	247 169
Маңғыстау	416 686	340 992	321 354	325 497	683 224
Оңтүстік Қазақстан	420 906	437 905	491 802	537 182	747 462
Павлодар	258 047	311 449	334 143	360 633	538 081
Солтүстік Қазақстан	190 734	259 814	268 798	297 242	312 725
Шығыс Қазақстан	339 961	437 025	481 423	513 828	548 825
Астана қаласы	777 855	980 611	1 102 322	1 452 776	3 653 784
Алматы қаласы	1 784 507	1 831 863	2 019 336	2 159 759	3 799 859
		шағын кәсіпкерлік кәсіпорындары			
		предприятия малого предпринимательства			
<b>Қазақстан Республикасы</b>	<b>1 673 528</b>	<b>1 445 158</b>	<b>1 546 428</b>	<b>1 871 067</b>	<b>8 007 342</b>
Ақмола	41 219	40 039	43 251	50 297	179 733
Ақтөбе	73 925	59 857	59 036	76 663	293 857
Алматы	133 042	78 510	109 436	128 284	330 982

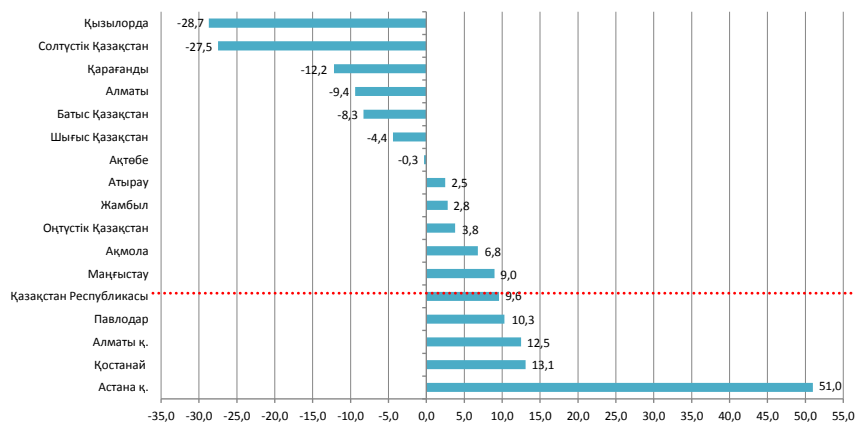
	2010	2011	2012	2013	2014
Атырау	66 389	55 343	43 733	58 622	280 220
Батыс Қазақстан	91 933	74 304	53 652	92 250	928 183
Жамбыл	42 508	30 671	32 090	46 047	112 064
Қарағанды	107 228	103 990	117 702	124 936	329 511
Қостанай	64 687	64 486	73 764	64 973	207 763
Қызылорда	50 445	36 546	70 843	49 995	97 386
Маңғыстау	125 460	64 311	57 553	54 849	358 422
Оңтүстік Қазақстан	96 294	102 298	118 433	129 093	353 431
Павлодар	87 601	70 936	74 279	76 800	320 316
Солтүстік Қазақстан	38 425	33 581	36 191	50 479	109 157
Шығыс Қазақстан	82 714	90 408	99 099	108 222	204 400
Астана қаласы	195 828	206 819	202 600	332 005	2 263 708
Алматы қаласы	375 830	333 057	354 764	427 550	1 638 210
орта кәсіпкерлік кәсіпорындары предприятия среднего предпринимательства					
<b>Қазақстан Республикасы</b>	<b>4 761 501</b>	<b>4 897 119</b>	<b>5 405 045</b>	<b>5 610 130</b>	<b>5 801 985</b>
Ақмола	153 865	190 180	175 244	174 679	141 707
Ақтөбе	239 950	232 882	273 432	243 227	183 842
Алматы	297 401	280 758	303 850	339 002	285 564
Атырау	280 615	320 206	343 079	258 181	272 359
Батыс Қазақстан	431 435	146 310	163 889	201 151	145 402
Жамбыл	72 649	92 629	123 627	148 667	106 171
Қарағанды	198 625	250 316	278 656	283 525	211 607
Қостанай	188 603	186 780	185 772	195 414	184 650
Қызылорда	133 964	103 955	140 831	163 176	118 282
Маңғыстау	265 953	243 819	228 333	226 561	278 732
Оңтүстік Қазақстан	237 997	218 582	229 750	229 344	196 151
Павлодар	129 878	175 113	197 378	191 386	131 623
Солтүстік Қазақстан	108 076	136 983	163 877	164 121	119 850
Шығыс Қазақстан	175 544	228 396	244 253	230 104	176 211
Астана қаласы	535 391	713 507	827 534	1 018 386	1 281 914
Алматы қаласы	1 311 555	1 376 702	1 525 542	1 543 209	1 967 919
дара кәсіпкерлер индивидуальные предприниматели					
<b>Қазақстан Республикасы</b>	<b>495 074</b>	<b>675 104</b>	<b>754 366</b>	<b>949 816</b>	<b>972 670</b>
Ақмола	19 901	27 613	32 987	37 520	39 334
Ақтөбе	23 194	34 908	38 289	45 033	45 395
Алматы	30 421	33 965	35 817	45 400	47 449
Атырау	28 504	40 099	43 658	52 700	57 547
Батыс Қазақстан	28 218	43 610	44 306	50 300	51 617
Жамбыл	11 177	16 086	16 577	21 500	24 350
Қарағанды	34 704	49 578	57 721	71 078	67 151
Қостанай	28 303	41 805	47 272	54 600	56 597
Қызылорда	10 864	14 341	16 324	22 200	21 358
Маңғыстау	23 902	31 036	33 005	41 408	43 437
Оңтүстік Қазақстан	23 622	35 794	39 541	55 916	63 958
Павлодар	23 993	33 804	39 257	47 100	46 496
Солтүстік Қазақстан	21 700	31 074	33 742	40 018	36 549
Шығыс Қазақстан	42 826	59 028	64 668	73 700	69 722
Астана қаласы	46 627	60 277	72 173	102 343	108 134
Алматы қаласы	97 116	122 086	139 030	189 000	193 576
шаруа (фермер) қожалықтары крестьянские (фермерские) хозяйства					
<b>Қазақстан Республикасы</b>	<b>345 676</b>	<b>586 424</b>	<b>549 284</b>	<b>734 399</b>	<b>786 084</b>
Ақмола	9 206	32 727	19 335	38 596	37 236
Ақтөбе	15 208	27 156	21 645	31 818	33 260
Алматы	72 787	102 859	130 338	141 517	162 433
Атырау	3 847	5 983	7 437	9 425	12 565
Батыс Қазақстан	12 641	28 177	22 968	28 110	33 051
Жамбыл	24 387	34 476	33 941	52 641	68 703

	2010	2011	2012	2013	2014
Қарағанды	25 317	40 153	39 935	53 986	52 508
Қостанай	32 854	77 126	29 138	55 776	54 141
Қызылорда	7 066	5 720	6 368	7 206	10 143
Маңғыстау	1 372	1 827	2 464	2 679	2 633
Оңтүстік Қазақстан	62 993	81 230	104 078	122 828	133 922
Павлодар	16 574	31 596	23 230	45 347	39 646
Солтүстік Қазақстан	22 533	58 176	34 988	42 625	47 169
Шығыс Қазақстан	38 877	59 192	73 403	101 803	98 492
Астана қаласы	9	8	14	41,5	28
Алматы қаласы	6	18	0	0	154

**2014 жылы ШОК барлық субъектілерінің өнім шығаруының төмендеуі (өсуі)**  
**Снижение (увеличение) выпуска продукции всеми субъектами МСП в 2014г.**

пайызбен

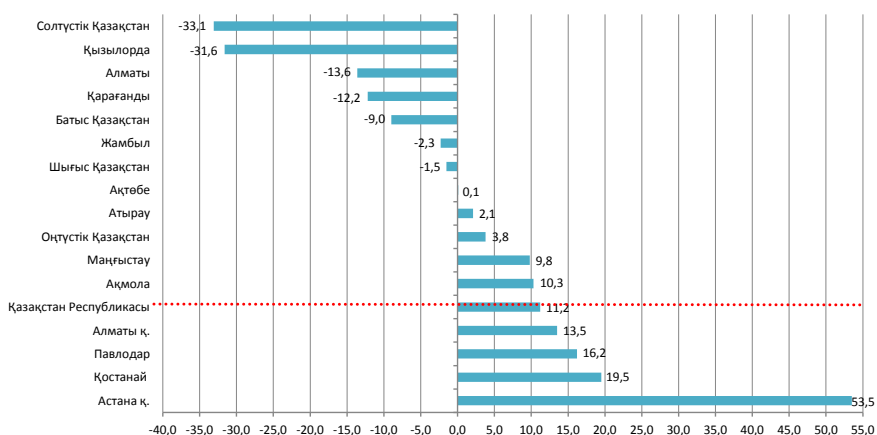
в процентах



**2014 жылы заңды тұлғалардың өнім шығаруының төмендеуі (өсуі)**  
**Снижение (увеличение) выпуска продукции юридическими лицами в 2014г.**

пайызбен

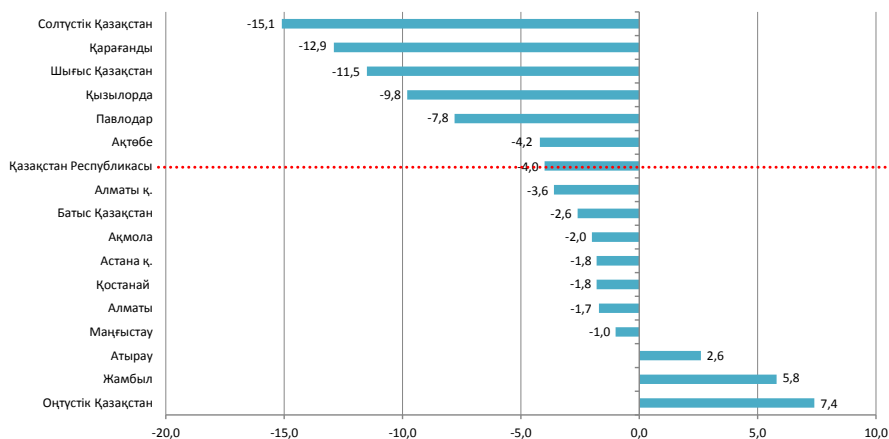
в процентах



## 2014 жылы дара кәсіпкерлердің өнім шығаруының төмендеуі (өсуі) Снижение (увеличение) выпуска продукции индивидуальными предпринимателями в 2014г.

пайызбен

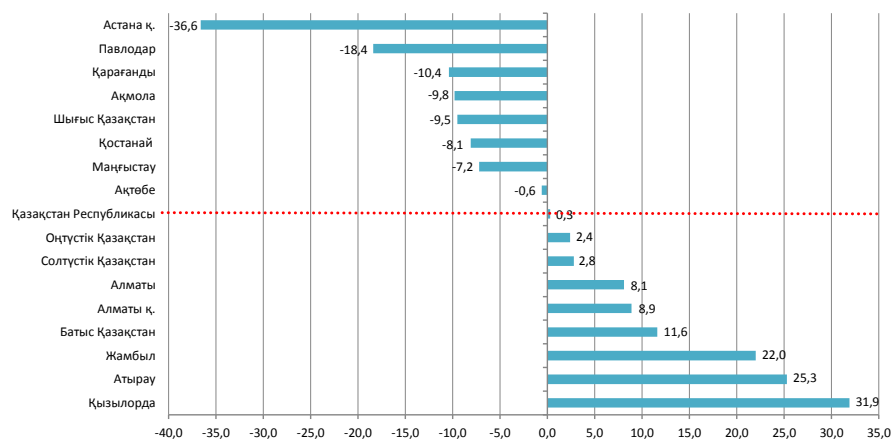
в процентах



## 2014 жылы ШФҚ өнім шығаруының төмендеуі (өсуі) Снижение (увеличение) выпуска продукции КФХ в 2014г.

пайызбен

в процентах



## 2.6 Экономикалық қызмет түрлері бойынша ШОК барлық субъектілерінің өнім шығарылымы

### Выпуск продукции всеми субъектами МСП по видам экономической деятельности

млн. тенге

млн. тенге

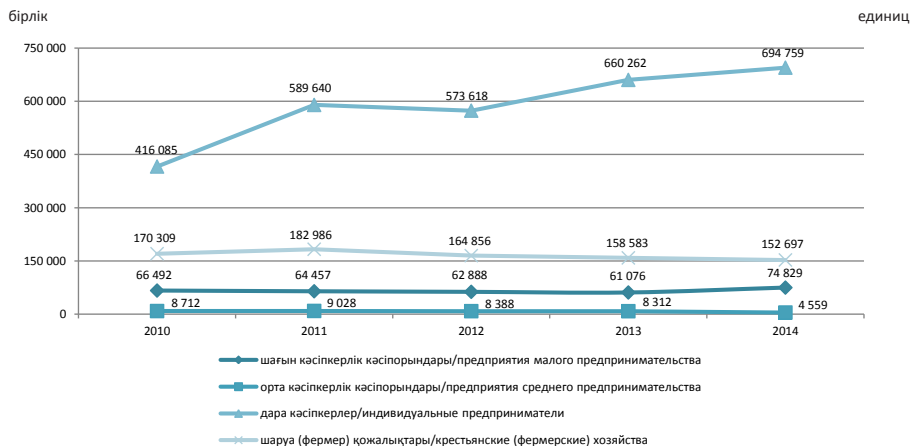
	2010	2011	2012	2013	2014	
	барлығы всего					
<b>Барлығы</b>	7 275 780	7 603 804	8 255 123	9 165 412	15 568 081	<b>Всего</b>
Ауыл, орман және балық шаруашылығы	585 135	867 231	825 021	1 016 202	1 156 746	Сельское, лесное и рыбное хозяйство
Өнеркәсіп	1 575 223	1 394 776	1 421 475	1 598 335	3 493 351	Промышленность
кен өндіру өнеркәсібі және карьерлерді қазу	536 315	288 749	248 177	274 915	1 561 632	горнодобывающая промышленность и разработка карьеров
өңдеу өнеркәсібі	878 068	913 554	992 872	1 103 474	1 571 308	промышленность
электрмен жабдықтау, газ, бу беру және ауа баптау	98 846	132 716	111 036	157 367	281 201	электроснабжение, подача газа, пара и воздушное кондиционирование
сумен жабдықтау; кәріз жүйесі, қалдықтардың жиналуын және таратылуын бақылау	61 994	59 757	69 390	62 578	79 210	водоснабжение; канализационная система, контроль над сбором и распределением отходов
Құрылыс	1 573 411	1 418 338	1 642 275	1 770 956	2 820 376	Строительство
Көтерме және бөлшек сауда; автомобильдерді және мотоциклдерді жөндеу	1 351 614	1 720 923	1 871 354	2 093 280	3 740 104	Оптовая и розничная торговля; ремонт автомобилей и мотоциклов
Көлік және қоймалау	459 630	457 193	583 993	551 229	1 381 396	Транспорт и складирование
Ақпарат және байланыс	181 592	196 261	207 634	247 031	276 217	Информация и связь
Тұру және тамақтану бойынша қызметтер	116 770	117 677	139 213	145 777	168 396	Услуги по проживанию и питанию
Жылжымайтын мүлікпен жасалатын операциялар	218 184	244 438	247 847	313 931	520 795	Операции с недвижимым имуществом
Кәсібі, ғылыми және техникалық қызмет	623 281	623 439	649 296	669 482	978 178	Профессиональная, научная и техническая деятельность
Әкімшілік және қосалқы қызмет көрсету саласындағы қызмет	253 176	275 653	334 200	320 731	378 692	Деятельность в области административного и вспомогательного обслуживания
Білім беру	20 413	25 611	31 959	80 631	89 019	Образование
Денсаулық сақтау және әлеуметтік қызметтер	19 577	18 443	20 774	48 917	93 699	Здравоохранение и социальные услуги
Өнер, ойын-сауық және демалыс	67 234	79 215	85 851	105 456	116 107	Искусство, развлечения и отдых
Өзге де қызметтер түрлерін ұсыну	230 539	164 606	194 231	203 455	355 004	Предоставление прочих видов услуг
	шағын кәсіпкерлік кәсіпорындары предприятия малого предпринимательства					
<b>Барлығы</b>	1 673 528	1 445 158	1 546 428	1 871 067	8 007 342	<b>Всего</b>
Ауыл, орман және балық шаруашылығы	43 189	41 834	36 429	37 984	156 662	Сельское, лесное и рыбное хозяйство
Өнеркәсіп	175 805	158 097	166 844	179 247	1 611 024	Промышленность
кен өндіру өнеркәсібі және карьерлерді қазу	14 778	7 639	13 220	13 511	924 618	горнодобывающая промышленность и разработка карьеров

	2010	2011	2012	2013	2014	
өңдеу өнеркәсібі	146 785	138 777	137 293	142 228	582 022	обрабатывающая промышленность
электрмен жабдықтау, газ, бу беру және ауа баптау	482	601	681	10 348	65 416	электроснабжение, подача газа, пара и воздушное кондиционирование
сүмен жабдықтау; кәріз жүйесі, қалдықтардың жиналуын және таратылуын бақылау	13 760	11 080	15 650	13 160	38 968	водоснабжение; канализационная система, контроль над сбором и распределением отходов
Құрылыс	521 865	405 545	385 881	431 735	1 842 308	Строительство
Көтерме және бөлшек сауда; автомобильдерді және мотоциклдерді жөндеу	341 152	287 914	403 833	480 368	2 302 360	Оптовая и розничная торговля; ремонт автомобилей и мотоциклов
Көлік және қоймалау	93 896	91 732	113 790	118 969	486 394	Транспорт и складирование
Ақпарат және байланыс	59 004	60 580	44 753	67 870	155 170	Информация и связь
Тұру және тамақтану бойынша қызметтер	28 955	26 736	24 934	29 563	53 927	Услуги по проживанию и питанию
Жылжымайтын мүлікпен жасалатын операциялар	72 193	52 428	55 556	77 366	311 413	Операции с недвижимым имуществом
Кәсібі, ғылыми және техникалық қызмет	185 882	173 347	152 575	196 903	622 223	Профессиональная, научная и техническая деятельность
Әкімшілік және қосалқы қызмет көрсету саласындағы қызмет	87 781	73 689	80 443	80 539	199 180	Деятельность в области административного и вспомогательного обслуживания
Білім беру	18 953	24 777	30 300	78 389	50 009	Образование
Денсаулық сақтау және әлеуметтік қызметтер	14 438	16 836	18 644	46 331	43 721	Здравоохранение и социальные услуги
Өнер, ойын-сауық және демалыс	16 188	17 216	19 473	26 837	38 765	Искусство, развлечения и отдых
Өзге де қызметтер түрлерін ұсыну	14 228	14 426	12 972	18 964	134 185	Предоставление прочих видов услуг
орта кәсіпкерлік кәсіпорындары предприятия среднего предпринимательства						
<b>Барлығы</b>	<b>4 761 501</b>	<b>4 897 118</b>	<b>5 405 045</b>	<b>5 610 130</b>	<b>5 801 985</b>	<b>Всего</b>
Ауыл, орман және балық шаруашылығы	195 579	238 463	237 106	242 349	212 046	Сельское, лесное и рыбное хозяйство
Өнеркәсіп	1 379 433	1 211 880	1 224 968	1 382 195	1 841 419	Промышленность
кен өндіру өнеркәсібі және карьерлерді қазу	521 286	280 910	234 678	261 065	636 313	горнодобывающая промышленность и разработка карьеров
өңдеу өнеркәсібі	712 217	750 826	827 006	925 591	950 046	обрабатывающая промышленность
электрмен жабдықтау, газ, бу беру және ауа баптау	97 810	131 830	110 028	146 715	215 464	электроснабжение, подача газа, пара и воздушное кондиционирование
сүмен жабдықтау; кәріз жүйесі, қалдықтардың жиналуын және таратылуын бақылау	48 120	48 313	53 256	48 824	39 596	водоснабжение; канализационная система, контроль над сбором и распределением отходов
Құрылыс	1 035 293	1 001 253	1 239 617	1 315 425	952 323	Строительство
Көтерме және бөлшек сауда; автомобильдерді және мотоциклдерді жөндеу	783 785	1 029 014	1 079 487	1 138 961	948 186	Оптовая и розничная торговля; ремонт автомобилей и мотоциклов

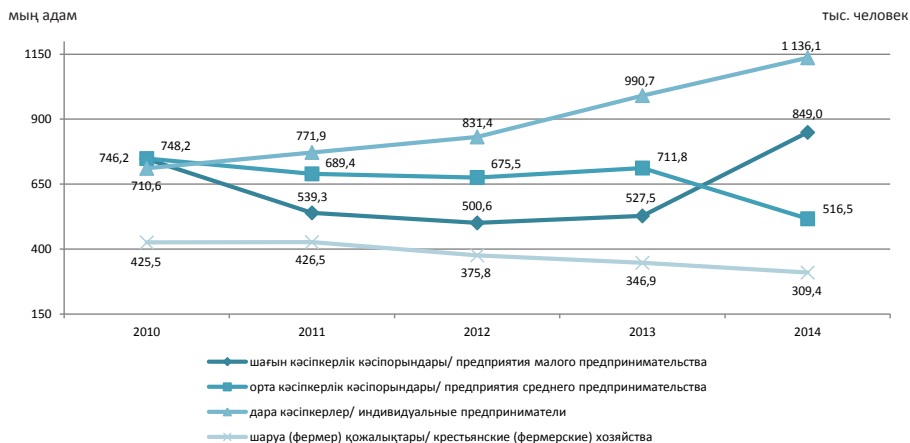
	2010	2011	2012	2013	2014	
Көлік және қоймалау	328 614	322 639	410 767	358 108	819 463	Транспорт и складирование
Ақпарат және байланыс	117 746	131 244	156 619	168 550	112 700	Информация и связь
Тұру және тамақтану бойынша қызметтер	65 698	69 898	85 566	79 771	78 181	Услуги по проживанию и питанию
Жылжымайтын мүлікпен жасалатын операциялар	123 202	126 152	106 091	123 543	96 071	Операции с недвижимым имуществом
Кәсібі, ғылыми және техникалық қызмет	410 795	438 935	480 666	452 420	336 764	Профессиональная, научная и техническая деятельность
Әкімшілік және қосалқы қызмет көрсету саласындағы қызмет	146 003	174 712	220 076	197 105	138 127	Деятельность в области административного и вспомогательного обслуживания
Өнер, ойын-сауық және демалыс	38 687	54 778	58 347	68 868	69 690	Искусство, развлечения и отдых
Өзге де қызметтер түрлерін ұсыну	136 666	98 153	105 735	82 836	197 015	Предоставление прочих видов услуг
дара кәсіпкерлер индивидуальные предприниматели						
<b>Барлығы</b>	495 074	675 104	754 366	949 816	972 670	<b>Всего</b>
Ауыл, орман және балық шаруашылығы	691	510	2 202	1 470	1 954	Сельское, лесное и рыбное хозяйство
Өнеркәсіп	19 985	24 799	29 663	36 893	40 908	Промышленность
кен өндіру өнеркәсібі және карьерлерді қазу	250	200	279	339	701	горнодобывающая промышленность и разработка карьеров
өңдеу өнеркәсібі	19 066	23 950	28 572	35 655	39 240	обрабатывающая промышленность
электрмен жабдықтау, газ, бу беру және ауа баптау	554	285	328	305	321	электроснабжение, подача газа, пара и воздушное кондиционирование
сумен жабдықтау; кәріз жүйесі, қалдықтардың жиналуын және таратылуын бақылау	114	364	484	595	646	водоснабжение; канализационная система, контроль над сбором и распределением отходов
Құрылыс	16 253	11 540	16 777	23 796	25 745	Строительство
Көтерме және бөлшек сауда; автомобильдерді және мотоциклдерді жөндеу	226 677	403 995	388 034	473 951	489 558	Оптовая и розничная торговля; ремонт автомобилей и мотоциклов
Көлік және қоймалау	37 121	42 823	59 436	74 152	75 539	Транспорт и складирование
Ақпарат және байланыс	4 842	4 438	6 261	10 611	8 347	Информация и связь
Тұру және тамақтану бойынша қызметтер	22 117	21 043	28 713	36 443	36 288	Услуги по проживанию и питанию
Жылжымайтын мүлікпен жасалатын операциялар	22 790	65 858	86 200	113 023	113 311	Операции с недвижимым имуществом
Кәсібі, ғылыми және техникалық қызмет	26 604	11 157	16 055	20 158	19 191	Профессиональная, научная и техническая деятельность
Әкімшілік және қосалқы қызмет көрсету саласындағы қызмет	19 392	27 252	33 681	43 087	41 385	Деятельность в области административного и вспомогательного обслуживания
Білім беру	1 460	834	1 659	2 242	2 603	Образование
Денсаулық сақтау және әлеуметтік қызметтер	5 138	1 607	2 130	2 586	2 958	Здравоохранение и социальные услуги

	2010	2011	2012	2013	2014	
Өнер, ойын-сауық және демалыс	12 359	7 221	8 031	9 750	7 652	Искусство, развлечения и отдых
Өзге де қызметтер түрлерін ұсыну	79 645	52 027	75 524	101 654	107 231	Предоставление прочих видов услуг
		шаруа (фермер) қожалықтары	крестьянские (фермерские) хозяйства			
<b>Барлығы</b>	<b>345 676</b>	<b>586 424</b>	<b>549 284</b>	<b>734 399</b>	<b>786 084</b>	<b>Всего</b>

### ШОК белсенді субъектілер санының даму серпіні Динамика количества активных субъектов МСП



### ШОК субъектілерінің жұмыспен қамтылғандар санының даму серпіні Динамика численности занятых субъектов МСП



## Кәсіпорындар Предприятия

### 2.7 ШОК тіркелген кәсіпорындар саны Количество зарегистрированных предприятий МСП

бірлік	единиц				
	2010	2011	2012	2013	2014
<b>Қазақстан Республикасы</b>	216 860	229 145	242 018	260 355	284 845
Ақмола	6 676	6 997	7 180	7 597	7 842
Ақтөбе	8 668	9 060	9 446	9 946	11 009
Алматы	10 445	10 967	11 412	12 044	11 665
Атырау	6 676	7 170	7 452	7 826	8 274
Батыс Қазақстан	4 454	4 691	4 995	5 315	5 773
Жамбыл	5 231	5 521	5 848	6 217	6 374
Қарағанды	14 723	15 686	16 724	17 884	19 556
Қостанай	7 601	7 934	8 189	8 668	9 236
Қызылорда	4 350	4 625	4 883	5 310	5 434
Маңғыстау	7 335	7 868	8 225	8 864	9 868
Оңтүстік Қазақстан	19 488	20 328	21 504	22 976	24 007
Павлодар	8 474	8 919	9 392	9 572	9 243
Солтүстік Қазақстан	4 935	5 216	5 415	5 625	6 146
Шығыс Қазақстан	12 711	12 973	13 446	14 046	14 972
Астана қаласы	26 194	28 664	31 547	36 166	42 422
Алматы қаласы	68 899	72 526	76 360	82 299	93 024

### 2.8 Экономикалық қызмет түрлері бойынша ШОК тіркелген кәсіпорындар саны Количество зарегистрированных предприятий МСП по видам экономической деятельности

бірлік	единиц					
	2010	2011	2012	2013	2014	
<b>Барлығы</b>	216 860	229 145	242 018	260 355	284 845	<b>Всего</b>
Ауыл, орман және балық шаруашылығы	11 222	11 267	11 179	11 341	11 223	Сельское, лесное и рыбное хозяйство
Өнеркәсіп	19 318	20 246	20 921	22 018	25 083	Промышленность
кен өндіру өнеркәсібі және карьерлерді қазу	1 694	1 798	1 877	2 129	2 664	горнодобывающая промышленность и разработка карьеров
өңдеу өнеркәсібі	16 350	17 109	17 648	18 370	19 959	обрабатывающая промышленность
электрмен жабдықтау,газ, бу беру және ауа баптау	143	149	130	152	903	электроснабжение, подача газа, пара и воздушное кондиционирование
сумен жабдықтау; кәріз жүйесі, қалдықтардың жиналуын және таратылуын бақылау	1 131	1 190	1 266	1 367	1 557	водоснабжение; канализационная система, контроль над сбором и распределением отходов
Құрылыс	37 784	40 290	42 144	45 856	49 722	Строительство
Көтерме және бөлшек сауда; автомобильдерді және мотоциклдерді жөндеу	87 132	91 527	96 828	101 723	108 268	Оптовая и розничная торговля; ремонт автомобилей и мотоциклов
Көлік және қоймалау	8 824	9 521	10 301	11 416	12 570	Транспорт и складирование
Ақпарат және байланыс	5 611	5 965	6 446	3 659	7 829	Информация и связь
Тұру және тамақтану бойынша қызметтер	2 902	3 018	3 248	7 146	4 124	Услуги по проживанию и питанию

	2010	2011	2012	2013	2014	
Жылжымайтын мүлікпен жасалатын операциялар	6 755	7 116	7 665	8 391	9 271	Операции с недвижимым имуществом
Кәсіби, ғылыми және техникалық қызмет	18 674	19 850	20 956	22 074	24 823	Профессиональная, научная и техническая деятельность
Әкімшілік және қосалқы қызмет көрсету саласындағы қызмет	9 629	10 487	11 387	12 401	13 386	Деятельность в области административного и вспомогательного обслуживания
Білім беру	2 305	2 645	3 143	3 818	4 554	Образование
Денсаулық сақтау және әлеуметтік қызметтер	2 591	2 752	2 926	3 176	3 488	Здравоохранение и социальные услуги
Өнер, ойын-сауық және демалыс	1 387	1 461	1 531	1 702	2 337	Искусство, развлечения и отдых
Өзге де қызметтер түрлерін ұсыну	2 726	3 000	3 343	5 634	8 167	Предоставление прочих видов услуг

## 2.9 ШОК тіркелген кәсіпорындар құрылымы

### Структура зарегистрированных предприятий МСП

пайызбен

в процентах

	2010	2011	2012	2013	2014
<b>Қазақстан Республикасы</b>	100,0	100,0	100,0	100,0	100,0
Ақмола	3,1	3,1	3,0	2,9	2,7
Ақтөбе	4,0	4,0	3,9	3,8	3,9
Алматы	4,8	4,8	4,7	4,6	4,1
Атырау	3,1	3,1	3,1	3,0	2,9
Батыс Қазақстан	2,1	2,0	2,1	2,0	2,0
Жамбыл	2,4	2,4	2,4	2,4	2,2
Қарағанды	6,8	6,8	6,9	6,9	6,9
Қостанай	3,5	3,5	3,4	3,3	3,2
Қызылорда	2,0	2,0	2,0	2,0	1,9
Маңғыстау	3,4	3,4	3,4	3,4	3,5
Оңтүстік Қазақстан	9,0	8,9	8,9	8,8	8,4
Павлодар	3,9	3,9	3,9	3,7	3,2
Солтүстік Қазақстан	2,3	2,3	2,2	2,2	2,2
Шығыс Қазақстан	5,9	5,7	5,6	5,4	5,3
Астана қаласы	12,1	12,5	13,0	13,9	14,9
Алматы қаласы	31,8	31,7	31,6	31,6	32,7

## 2.10 Экономикалық қызмет түрлері бойынша ШОК тіркелген кәсіпорындар құрылымы

### Структура зарегистрированных предприятий МСП по видам экономической деятельности

пайызбен

в процентах

	2010	2011	2012	2013	2014	
<b>Барлығы</b>	100,0	100,0	100,0	100,0	100,0	<b>Всего</b>
Ауыл, орман және балық шаруашылығы	5,2	4,9	4,6	4,4	3,9	Сельское, лесное и рыбное хозяйство
Өнеркәсіп	8,9	8,8	8,6	8,5	8,8	Промышленность
кен өндіру өнеркәсібі және қазу	0,8	0,8	0,8	0,8	0,9	горнодобывающая промышленность и разработка карьеров
өңдеу өнеркәсібі	7,5	7,5	7,3	7,1	7,0	обрабатывающая промышленность

	2010	2011	2012	2013	2014	
электрмен жабдықтау, газ, бу беру және ауа баптау	0,1	0,1	0,1	0,1	0,3	электрообеспечение, подача газа, пара и воздушное кондиционирование
сумен жабдықтау; кәріз жүйесі, қалдықтардың жиналуын және таратылуын бақылау	0,5	0,5	0,5	0,5	0,6	водоснабжение; канализационная система, контроль над сбором и распределением отходов
Құрылыс	17,4	17,6	17,4	17,6	17,5	Строительство
Көтерме және бөлшек сауда; автомобильдерді және мотоциклдерді жөндеу	40,2	39,9	40,0	39,1	38,0	Оптовая и розничная торговля; ремонт автомобилей и мотоциклов
Көлік және қоймалау	4,1	4,2	4,3	4,4	4,4	Транспорт и складирование
Ақпарат және байланыс	2,6	2,6	2,7	2,7	2,8	Информация и связь
Тұру және тамақтану бойынша қызметтер	1,3	1,3	1,3	1,4	1,4	Услуги по проживанию и питанию
Жылжымайтын мүлікпен жасалатын операциялар	3,1	3,1	3,2	3,2	3,3	Операции с недвижимым имуществом
Кәсіби, ғылыми және техникалық қызмет	8,6	8,7	8,7	8,5	8,7	Профессиональная, научная и техническая деятельность
Әкімшілік және қосалқы қызмет көрсету саласындағы қызмет	4,4	4,6	4,7	4,8	4,7	Деятельность в области административного и вспомогательного обслуживания
Білім беру	1,1	1,2	1,3	1,5	1,6	Образование
Денсаулық сақтау және әлеуметтік қызметтер	1,2	1,2	1,2	1,2	1,2	Здравоохранение и социальные услуги
Өнер, ойын-сауық және демалыс	0,6	0,6	0,6	0,7	0,8	Искусство, развлечения и отдых
Өзге де қызметтер түрлерін ұсыну	1,3	1,4	1,4	2,1	2,9	Предоставление прочих видов услуг

## 2.11 ШОК белсенді кәсіпорындар саны

### Количество активных предприятий МСП

бірлік	единиц				
	2010	2011	2012	2013	2014
<b>Қазақстан Республикасы</b>	75 204	73 485	71 276	69 388	79 388
Ақмола	2 346	2 471	2 535	2 605	2 961
Ақтөбе	3 461	4 023	3 980	3 984	4 233
Алматы	5 213	5 119	3 680	2 977	3 410
Атырау	2 610	2 635	2 579	2 459	2 889
Батыс Қазақстан	2 179	1 929	2 001	2 023	2 173
Жамбыл	1 610	1 685	1 709	1 645	1 811
Қарағанды	5 640	5 264	5 297	5 449	6 374
Қостанай	3 106	3 184	3 335	3 465	3 663
Қызылорда	2 036	2 051	2 259	2 304	2 357
Маңғыстау	3 983	3 344	3 028	2 623	2 787
Оңтүстік Қазақстан	4 983	5 763	7 107	5 295	6 345
Павлодар	2 837	2 851	3 114	3 186	3 584
Солтүстік Қазақстан	2 179	2 170	2 174	2 130	2 484
Шығыс Қазақстан	5 413	5 548	5 521	5 856	6 163
Астана қаласы	6 650	6 910	6 685	6 823	7 946
Алматы қаласы	20 958	18 538	16 272	16 564	20 208

## 2.12 Экономикалық қызмет түрлері бойынша ШОК белсенді кәсіпорындар саны

### Количество активных предприятий МСП по видам экономической деятельности

бірлік						единиц
	2010	2011	2012	2013	2014	
<b>Барлығы</b>	75 204	73 485	71 276	69 388	79 388	<b>Всего</b>
Ауыл, орман және балық шаруашылығы	4 628	4 582	4 428	4 000	4 485	Сельское, лесное и рыбное хозяйство
Өнеркәсіп	7 838	7 517	7 581	6 534	7 710	Промышленность
кен өндіру өнеркәсібі және карьерлерді қазу	656	619	563	528	750	горнодобывающая промышленность и разработка карьеров
өңдеу өнеркәсібі	6 653	6 360	6 485	5 514	6 209	обрабатывающая промышленность
электрмен жабдықтау, газ, бу беру және ауа баптау	94	101	81	84	275	электроснабжение, подача газа, пара и воздушное кондиционирование
сүмен жабдықтау; кәріз жүйесі, қалдықтардың жиналуын және таратылуын бақылау	435	437	452	408	476	водоснабжение; канализационная система, контроль над сбором и распределением отходов
Құрылыс	13 205	12 720	11 130	10 731	12 101	Строительство
Көтерме және бөлшек сауда; автомобильдерді және мотоциклдерді жөндеу	26 033	24 155	24 042	22 111	25 424	Оптовая и розничная торговля; ремонт автомобилей и мотоциклов
Көлік және қоймалау	3 532	3 464	3 178	3 589	4 091	Транспорт и складирование
Ақпарат және байланыс	2 015	2 028	1 984	2 092	2 323	Информация и связь
Тұру және тамақтану бойынша қызметтер	1 146	1 117	1 101	1 156	1 286	Услуги по проживанию и питанию
Жылжымайтын мүлікпен жасалатын операциялар	3 387	3 642	3 640	3 950	4 514	Операции с недвижимым имуществом
Кәсіби, ғылыми және техникалық қызмет	5 835	6 233	5 823	6 077	7 293	Профессиональная, научная и техническая деятельность
Әкімшілік және қосалқы қызмет көрсету саласындағы қызмет	3 904	4 003	4 071	4 322	4 768	Деятельность в области административного и вспомогательного обслуживания
Білім беру	883	1 044	1 341	1 702	1 971	Образование
Денсаулық сақтау және әлеуметтік қызметтер	1 111	1 211	1 249	1 476	1 589	Здравоохранение и социальные услуги
Өнер, ойын-сауық және демалыс	321	336	356	314	414	Искусство, развлечения и отдых
Өзге де қызметтер түрлерін ұсыну	1 366	1 433	1 352	1 334	1 419	Предоставление прочих видов услуг

## 2.13 ШОК белсенді кәсіпорындар құрылымы

### Структура активных предприятий МСП

пайызбен						в процентах
	2010	2011	2012	2013	2014	
<b>Қазақстан Республикасы</b>	100,0	100,0	100,0	100,0	100,0	
Ақмола	3,1	3,4	3,6	3,8	3,7	
Ақтөбе	4,6	5,5	5,6	5,7	5,3	
Алматы	6,9	7,0	5,2	4,3	4,3	
Атырау	3,5	3,6	3,6	3,5	3,7	
Батыс Қазақстан	2,9	2,6	2,8	2,9	2,7	
Жамбыл	2,1	2,3	2,4	2,4	2,3	
Қарағанды	7,5	7,2	7,4	7,9	8,0	

	2010	2011	2012	2013	2014
Қостанай	4,1	4,3	4,7	5,0	4,6
Қызылорда	2,7	2,8	3,2	3,3	3,0
Маңғыстау	5,3	4,6	4,2	3,8	3,5
Оңтүстік Қазақстан	6,6	7,8	10,0	7,6	8,0
Павлодар	3,8	3,9	4,4	4,6	4,5
Солтүстік Қазақстан	2,9	3,0	3,1	3,1	3,1
Шығыс Қазақстан	7,2	7,5	7,7	8,4	7,8
Астана қаласы	8,8	9,4	9,4	9,8	10,0
Алматы қаласы	27,9	25,2	22,8	23,9	25,5

## 2.14 Экономикалық қызмет түрлері бойынша ШОК белсенді кәсіпорындар құрылымы

### Структура активных предприятий МСП по видам экономической деятельности

пайызбен

в процентах

	2010	2011	2012	2013	2014	
<b>Барлығы</b>	100,0	100,0	100,0	100,0	100,0	<b>Всего</b>
Ауыл, орман және балық шаруашылығы	6,2	6,2	6,2	5,8	5,7	Сельское, лесное и рыбное хозяйство
Өнеркәсіп	10,4	10,2	10,6	9,4	9,7	Промышленность
кен өндіру өнеркәсібі және карьерлерді қазу	0,9	0,8	0,8	0,8	0,9	горнодобывающая промышленность и разработка карьеров
өңдеу өнеркәсібі	8,8	8,7	9,1	7,9	7,8	обрабатывающая промышленность
электрмен жабдықтау, газ, бу беру және ауа баптау	0,1	0,1	0,1	0,1	0,4	электроснабжение, подача газа, пара и воздушное кондиционирование
сүмен жабдықтау; кәріз жүйесі, қалдықтардың жиналуын және таратылуын бақылау	0,6	0,6	0,6	0,6	0,6	водоснабжение; канализационная система, контроль над сбором и распределением отходов
Құрылыс	17,6	17,3	15,6	15,5	15,2	Строительство
Көтерме және бөлшек сауда; автомобильдерді және мотоциклдерді жөндеу	34,6	32,9	33,7	31,9	32,0	Оптовая и розничная торговля; ремонт автомобилей и мотоциклов
Көлік және қоймалау	4,7	4,7	4,5	5,2	5,2	Транспорт и складирование
Ақпарат және байланыс	2,7	2,8	2,8	3,0	2,9	Информация и связь
Тұру және тамақтану бойынша қызметтер	1,5	1,5	1,5	1,7	1,6	Услуги по проживанию и питанию
Жылжымайтын мүлікпен жасалатын операциялар	4,5	5,0	5,1	5,7	5,7	Операции с недвижимым имуществом
Кәсіби, ғылыми және техникалық қызмет	7,8	8,5	8,2	8,8	9,2	Профессиональная, научная и техническая деятельность
Әкімшілік және қосалқы қызмет көрсету саласындағы қызмет	5,2	5,4	5,7	6,2	6,0	Деятельность в области административного и вспомогательного обслуживания
Білім беру	1,2	1,4	1,9	2,5	2,5	Образование
Денсаулық сақтау және әлеуметтік қызметтер	1,5	1,6	1,8	2,1	2,0	Здравоохранение и социальные услуги
Өнер, ойын-сауық және демалыс	0,4	0,5	0,5	0,5	0,5	Искусство, развлечения и отдых
Өзге де қызметтер түрлерін ұсыну	1,8	2,0	1,9	1,9	1,8	Предоставление прочих видов услуг

## 2.15 ШОК кәсіпорындарында жұмыспен қамтылғандар саны

### Численность занятых на предприятиях МСП

адам	человек				
	2010	2011	2012	2013	2014
<b>Қазақстан Республикасы</b>	1 494 480	1 228 670	1 176 077	1 239 307	1 365 535
Ақмола	71 505	62 566	59 654	63 388	64 673
Ақтөбе	73 968	59 756	53 835	56 435	66 592
Алматы	108 561	71 311	79 633	74 241	71 420
Атырау	55 092	46 993	38 006	40 871	48 755
Батыс Қазақстан	57 412	44 304	37 121	41 526	43 484
Жамбыл	43 031	34 068	32 077	34 726	35 811
Қарағанды	114 885	100 445	110 971	106 491	109 705
Қостанай	85 299	69 236	65 337	68 581	72 563
Қызылорда	45 692	36 064	41 663	35 358	37 654
Маңғыстау	71 251	49 658	42 485	43 883	50 152
Оңтүстік Қазақстан	100 878	89 040	86 050	83 639	105 064
Павлодар	82 278	67 289	58 944	59 623	60 430
Солтүстік Қазақстан	62 513	55 776	52 733	55 551	53 773
Шығыс Қазақстан	122 686	111 377	109 364	99 129	95 768
Астана қаласы	114 307	97 481	100 983	116 269	153 057
Алматы қаласы	285 122	233 306	207 221	259 596	296 634

## 2.16 Экономикалық қызмет түрлері бойынша ШОК кәсіпорындарында жұмыспен қамтылғандар саны

### Численность занятых на предприятиях МСП по видам экономической деятельности

адам	человек				
	2010	2011	2012	2013	2014
<b>Барлығы</b>	1 494 480	1 228 670	1 176 077	1 239 307	1 365 535
Ауыл, орман және балық шаруашылығы	132 577	100 330	90 330	88 050	95 771
Өнеркәсіп	249 011	220 518	213 159	213 659	229 150
кен өндіру өнеркәсібі және карьерлерді қазу	21 599	19 685	23 032	22 401	24 702
өңдеу өнеркәсібі	189 491	162 837	154 614	154 559	165 186
электрмен жабдықтау, газ, бұ беру және ауа баптау	13 904	13 906	13 962	16 363	16 324
сүмен жабдықтау; кәріз жүйесі, қалдықтардың жиналуын және таратылуын бақылау	24 017	24 090	21 551	20 336	22 938
Құрылыс	297 952	209 153	185 945	199 641	213 425
Көтерме және бөлшек сауда; автомобильдерді және мотоциклдерді жөндеу	277 165	206 571	209 281	233 006	281 204
Көлік және қоймалау	81 859	70 575	71 859	73 120	78 027
Ақпарат және байланыс	44 480	44 379	34 074	38 604	34 129
Түру және тамақтану бойынша қызметтер	30 988	29 206	31 043	29 067	33 177
Жылжымайтын мүлікпен жасалатын операциялар	84 456	61 377	61 015	62 570	68 228
Кәсібі, ғылыми және техникалық қызмет	122 465	105 840	97 111	107 676	103 943
<b>Всего</b>					
Сельское, лесное и рыбное хозяйство					
Промышленность					
горнодобывающая промышленность и разработка карьеров					
обрабатывающая промышленность					
электроснабжение, подача газа, пара и воздушное					
кондиционирование водоснабжение; канализационная система, контроль над сбором и распределением отходов					
Строительство					
Оптовая и розничная торговля; ремонт автомобилей и мотоциклов					
Транспорт и складирование					
Информация и связь					
Услуги по проживанию и питанию					
Операции с недвижимым имуществом					
Профессиональная, научная и техническая деятельность					

	2010	2011	2012	2013	2014	
Әкімшілік және қосалқы қызмет көрсету саласындағы қызмет	96 434	81 336	82 767	80 662	86 710	Деятельность в области административного и вспомогательного обслуживания
Білім беру	14 631	17 399	21 353	30 168	27 643	Образование
Денсаулық сақтау және әлеуметтік қызметтер	12 101	12 778	13 160	16 346	32 213	Здравоохранение и социальные услуги
Өнер, ойын-сауық және демалыс	34 490	49 573	49 246	50 247	51 681	Искусство, развлечения и отдых
Өзге де қызметтер түрлерін ұсыну	15 871	19 635	15 734	16 491	30 234	Предоставление прочих видов услуг

## 2.17 ШОК кәсіпорындарында жұмыспен қамтылғандар құрылымы

### Структура занятых на предприятиях МСП

пайызбен

в процентах

	2010	2011	2012	2013	2014
<b>Қазақстан Республикасы</b>	100,0	100,0	100,0	100,0	100,0
Ақмола	4,8	5,1	5,1	5,1	4,7
Ақтөбе	4,9	4,9	4,6	4,6	4,9
Алматы	7,3	5,8	6,8	6,0	5,2
Атырау	3,7	3,8	3,2	3,3	3,6
Батыс Қазақстан	3,8	3,6	3,2	3,4	3,2
Жамбыл	2,9	2,8	2,7	2,8	2,6
Қарағанды	7,7	8,2	9,4	8,6	8,0
Қостанай	5,7	5,6	5,6	5,5	5,3
Қызылорда	3,1	2,9	3,5	2,9	2,8
Маңғыстау	4,8	4,0	3,6	3,5	3,7
Оңтүстік Қазақстан	6,8	7,2	7,3	6,7	7,7
Павлодар	5,5	5,5	5,0	4,8	4,4
Солтүстік Қазақстан	4,2	4,5	4,5	4,5	4,0
Шығыс Қазақстан	8,2	9,1	9,3	8,0	7,0
Астана қаласы	7,6	7,9	8,6	9,4	11,2
Алматы қаласы	19,1	19,0	17,6	20,9	21,7

## 2.18 Экономикалық қызмет түрлері бойынша ШОК кәсіпорындарында жұмыспен қамтылғандар құрылымы

### Структура занятых на предприятиях МСП по видам экономической деятельности

пайызбен

в процентах

	2010	2011	2012	2013	2014	
<b>Барлығы</b>	100,0	100,0	100,0	100,0	100,0	<b>Всего</b>
Ауыл, орман және балық шаруашылығы	8,9	8,2	7,7	7,1	7,0	Сельское, лесное и рыбное хозяйство
Өнеркәсіп	16,7	17,9	18,1	17,2	16,8	Промышленность
кен өндіру өнеркәсібі және карьерлерді қазу	1,4	1,6	2,0	1,8	1,8	горнодобывающая промышленность и разработка карьеров
өңдеу өнеркәсібі	12,7	13,3	13,1	12,5	12,1	обрабатывающая промышленность
электрмен жабдықтау, газ, бу беру және ауа баптау	0,9	1,1	1,2	1,3	1,2	электроснабжение, подача газа, пара и воздушное кондиционирование

	2010	2011	2012	2013	2014	
сүмен жабдықтау; кәріз жүйесі, қалдықтардың жиналуын және таратылуын бақылау	1,6	2,0	1,8	1,6	1,7	водоснабжение; канализационная система, контроль над сбором и распределением отходов
Құрылыс	19,9	17,0	15,8	16,1	15,6	Строительство
Көтерме және бөлшек сауда; автомобильдерді және мотоциклдерді жөндеу	18,5	16,8	17,8	18,8	20,6	Оптовая и розничная торговля; ремонт автомобилей и мотоциклов
Көлік және қоймалау	5,5	5,7	6,1	5,9	5,7	Транспорт и складирование
Ақпарат және байланыс	3,0	3,6	2,9	3,1	2,5	Информация и связь
Тұру және тамақтану бойынша қызметтер	2,1	2,4	2,6	2,3	2,4	Услуги по проживанию и питанию
Жылжымайтын мүлікпен жасалатын операциялар	5,7	5,0	5,2	5,0	5,0	Операции с недвижимым имуществом
Кәсіби, ғылыми және техникалық қызмет	8,2	8,6	8,3	8,7	7,6	Профессиональная, научная и техническая деятельность
Әкімшілік және қосалқы қызмет көрсету саласындағы қызмет	6,5	6,6	7,0	6,5	6,4	Деятельность в области административного и вспомогательного обслуживания
Білім беру	1,0	1,4	1,8	2,4	2,0	Образование
Денсаулық сақтау және әлеуметтік қызметтер	0,8	1,0	1,1	1,3	2,4	Здравоохранение и социальные услуги
Өнер, ойын-сауық және демалыс	2,3	4,0	4,2	4,1	3,8	Искусство, развлечения и отдых
Өзге де қызметтер түрлерін ұсыну	1,1	1,6	1,4	1,4	2,2	Предоставление прочих видов услуг

## 2.19 ШОК кәсіпорындарының өнім шығарылымы

### Выпуск продукции предприятиями МСП

млн. теңге

млн. тенге

	2010	2011	2012	2013	2014
<b>Қазақстан Республикасы</b>	<b>6 435 030</b>	<b>6 342 276</b>	<b>6 951 474</b>	<b>7 481 197</b>	<b>13 809 327</b>
Ақмола	195 085	230 219	218 495	224 976	321 440
Ақтөбе	313 875	292 738	332 468	319 890	477 699
Алматы	430 443	359 268	413 286	467 286	616 546
Атырау	347 004	375 549	386 813	316 803	552 579
Батыс Қазақстан	523 368	220 614	217 541	293 401	1 073 585
Жамбыл	115 157	123 300	155 717	194 714	218 235
Қарағанды	305 853	354 307	396 358	408 460	541 118
Қостанай	253 291	251 266	259 536	260 388	392 413
Қызылорда	184 409	140 501	211 674	213 171	215 668
Маңғыстау	391 413	308 130	285 886	281 410	637 154
Оңтүстік Қазақстан	334 291	320 881	348 184	358 438	549 582
Павлодар	217 479	246 048	271 657	268 186	451 939
Солтүстік Қазақстан	146 501	170 565	200 068	214 599	229 007
Шығыс Қазақстан	258 258	318 805	343 353	338 326	380 611
Астана қаласы	731 219	920 326	1 030 135	1 350 391	3 545 622
Алматы қаласы	1 687 385	1 709 759	1 880 305	1 970 759	3 606 129

## 2.20 Экономикалық қызмет түрлері бойынша ШОК кәсіпорындарының өнім шығарылымы

### Выпуск продукции предприятиями МСП по видам экономической деятельности

млн. теңге						млн. теңге
	2010	2011	2012	2013	2014	
<b>Барлығы</b>	6 435 030	6 342 276	6 951 473	7 481 197	13 809 327	<b>Всего</b>
Ауыл, орман және балық шаруашылығы	238 768	280 297	273 535	280 334	368 708	Сельское, лесное и рыбное хозяйство
Өнеркәсіп	1 555 238	1 369 977	1 391 812	1 561 442	3 452 443	Промышленность
кен өндіру өнеркәсібі және қарьерлерді қазу	536 064	288 549	247 898	274 577	1 560 931	горнодобывающая промышленность и разработка карьеров
өңдеу өнеркәсібі	859 002	889 604	964 300	1 067 819	1 532 068	обрабатывающая промышленность
электрмен жабдықтау, газ, бу беру және ауа баптау	98 292	132 431	110 708	157 063	280 880	электроснабжение, подача газа, пара и воздушное кондиционирование
сүмен жабдықтау; кәріз жүйесі, қалдықтардың жиналуын және таратылуын бақылау	61 880	59 393	68 906	61 983	78 564	водоснабжение; канализационная система, контроль над сбором и распределением отходов
Құрылыс	1 557 158	1 406 798	1 625 498	1 747 160	2 794 631	Строительство
Көтерме және бөлшек сауда; автомобильдерді және мотоциклдерді жөндеу	1 124 937	1 316 928	1 483 320	1 619 329	3 250 546	Оптовая и розничная торговля; ремонт автомобилей и мотоциклов
Көлік және қоймалау	422 510	414 370	524 557	477 077	1 305 857	Транспорт и складирование
Ақпарат және байланыс	176 750	191 823	201 373	236 419	267 870	Информация и связь
Тұру және тамақтану бойынша қызметтер	94 653	96 634	110 500	109 334	132 108	Услуги по проживанию и питанию
Жылжымайтын мүлікпен жасалатын операциялар	195 395	178 580	161 647	200 909	407 484	Операции с недвижимым имуществом
Кәсіби, ғылыми және техникалық қызмет	596 677	612 282	633 241	649 323	958 987	Профессиональная, научная и техническая деятельность
Әкімшілік және қосалқы қызмет көрсету саласындағы қызмет	233 784	248 401	300 519	277 644	337 307	Деятельность в области административного и вспомогательного обслуживания
Білім беру	18 953	24 777	30 300	78 389	86 416	Образование
Денсаулық сақтау және әлеуметтік қызметтер	14 438	16 836	18 644	46 331	90 741	Здравоохранение и социальные услуги
Өнер, ойын-сауық және демалыс	54 875	71 994	77 820	95 706	108 455	Искусство, развлечения и отдых
Өзге де қызметтер түрлерін ұсыну	150 894	112 579	118 707	101 800	247 773	Предоставление прочих видов услуг

## 2.21 ШОК кәсіпорындарының өнім шығарылымының құрылымы

### Структура выпуска продукции предприятиями МСП

пайызбен						в процентах
	2010	2011	2012	2013	2014	
<b>Қазақстан Республикасы</b>	100,0	100,0	100,0	100,0	100,0	100,0
Ақмола	3,0	3,6	3,1	3,0	2,3	2,3
Ақтөбе	4,9	4,6	4,8	4,3	3,5	3,5
Алматы	6,7	5,7	5,9	6,2	4,5	4,5
Атырау	5,4	5,9	5,6	4,2	4,0	4,0
Батыс Қазақстан	8,1	3,5	3,1	3,9	7,8	7,8

	2010	2011	2012	2013	2014
Жамбыл	1,8	1,9	2,2	2,6	1,6
Қарағанды	4,8	5,6	5,7	5,5	3,9
Қостанай	3,9	4,0	3,7	3,5	2,8
Қызылорда	2,9	2,2	3,0	2,8	1,6
Маңғыстау	6,1	4,9	4,1	3,8	4,6
Оңтүстік Қазақстан	5,2	5,1	5,0	4,8	4,0
Павлодар	3,4	3,9	3,9	3,6	3,3
Солтүстік Қазақстан	2,3	2,7	2,9	2,9	1,6
Шығыс Қазақстан	4,0	5,0	4,9	4,5	2,7
Астана қаласы	11,4	14,5	14,8	18,1	25,7
Алматы қаласы	26,2	27,0	27,0	26,3	26,1

## 2.22 Экономикалық қызмет түрлері бойынша ШОК кәсіпорындарының өнім шығарылымының құрылымы

### Структура выпуска продукции предприятиями МСП по видам экономической деятельности

пайызбен

в процентах

	2010	2011	2012	2013	2014	
<b>Барлығы</b>	100,0	100,0	100,0	100,0	100,0	<b>Всего</b>
Ауыл, орман және балық шаруашылығы	3,7	4,4	3,9	3,7	2,7	Сельское, лесное и рыбное хозяйство
Өнеркәсіп	24,2	21,6	20,0	20,9	25,0	Промышленность
кен өндіру өнеркәсібі және карьерлерді қазу	8,3	4,5	3,6	3,7	11,3	горнодобывающая промышленность и разработка карьеров
өңдеу өнеркәсібі	13,3	14,0	13,9	14,3	11,1	обрабатывающая промышленность
электрмен жабдықтау, газ, бұ беру және ауа баптау	1,5	2,1	1,6	2,1	2,0	электроснабжение, подача газа, пара и воздушное кондиционирование
сүмен жабдықтау; кәріз жүйесі, қалдықтардың жиналуын және таратылуын бақылау	1,0	0,9	1,0	0,8	0,6	водоснабжение; канализационная система, контроль над сбором и распределением отходов
Құрылыс	24,2	22,2	23,4	23,4	20,2	Строительство
Көтерме және бөлшек сауда; автомобильдерді және мотоциклдерді жөндеу	17,5	20,8	21,3	21,6	23,5	Оптовая и розничная торговля; ремонт автомобилей и мотоциклов
Көлік және қоймалау	6,6	6,5	7,5	6,4	9,5	Транспорт и складирование
Ақпарат және байланыс	2,7	3,0	2,9	3,2	1,9	Информация и связь
Тұру және тамақтану бойынша қызметтер	1,5	1,5	1,6	1,5	1,0	Услуги по проживанию и питанию
Жылжымайтын мүлікпен жасалатын операциялар	3,0	2,8	2,3	2,7	3,0	Операции с недвижимым имуществом
Кәсіби, ғылыми және техникалық қызмет	9,3	9,7	9,1	8,7	6,9	Профессиональная, научная и техническая деятельность
Әкімшілік және қосалқы қызмет көрсету саласындағы қызмет	3,6	3,9	4,3	3,7	2,4	Деятельность в области административного и вспомогательного обслуживания
Білім беру	0,3	0,4	0,4	1,0	0,6	Образование
Денсаулық сақтау және әлеуметтік қызметтер	0,2	0,3	0,3	0,6	0,7	Здравоохранение и социальные услуги
Өнер, ойын-сауық және демалыс	0,9	1,1	1,1	1,3	0,8	Искусство, развлечения и отдых
Өзге де қызметтер түрлерін ұсыну	2,3	1,7	1,7	1,3	1,8	Предоставление прочих видов услуг

**Дара кәсіпкерлер (фермерлерсіз)**  
**Индивидуальные предприниматели (без фермеров)**

**2.23 Тіркелген дара кәсіпкерлер саны**  
Количество зарегистрированных индивидуальных предпринимателей

бірлік	единиц				
	2010	2011	2012	2013	2014
Қазақстан Республикасы	793 514	954 506	968 288	1 086 460	1 178 503
Ақмола	38 347	44 259	46 395	51 682	55 718
Ақтөбе	29 000	40 240	38 319	43 172	48 253
Алматы	72 210	91 058	109 053	124 715	124 240
Атырау	35 918	41 113	40 989	44 155	47 787
Батыс Қазақстан	26 378	30 756	32 210	36 099	38 321
Жамбыл	32 113	40 302	54 379	60 220	64 879
Қарағанды	55 434	65 894	69 744	75 408	81 663
Қостанай	49 550	57 732	56 280	62 843	67 719
Қызылорда	25 550	30 315	31 961	35 976	40 067
Маңғыстау	29 826	34 011	34 911	39 680	44 005
Оңтүстік Қазақстан	111 003	138 352	98 172	115 174	131 172
Павлодар	34 943	40 603	38 860	40 359	41 481
Солтүстік Қазақстан	24 511	29 579	29 449	32 343	34 823
Шығыс Қазақстан	76 850	90 800	98 804	110 309	118 185
Астана қаласы	51 180	61 183	62 419	71 804	81 883
Алматы қаласы	100 701	118 309	126 343	142 521	158 307

**2.24 Экономикалық қызмет түрлері бойынша тіркелген дара кәсіпкерлер саны**  
**Количество зарегистрированных индивидуальных предпринимателей**  
**по видам экономической деятельности**

бірлік						единица
	2010	2011	2012	2013	2014	
<b>Барлығы</b>	793 514	954 506	968 288	1 086 460	1 178 503	<b>Всего</b>
Ауыл, орман және балық шаруашылығы	986	1 028	111 761	112 450	115 850	Сельское, лесное и рыбное хозяйство
Өнеркәсіп	19 530	21 639	23 792	26 269	29 980	Промышленность
кен өндіру өнеркәсібі және карьерлерді қазу	153	157	157	59	80	горнодобывающая промышленность и разработка карьеров
өңдеу өнеркәсібі	18 758	20 760	22 869	25 431	28 980	обрабатывающая промышленность
электрмен жабдықтау, газ, бу беру және ауа баптау	158	194	207	109	143	электроснабжение, подача газа, пара и воздушное кондиционирование
сумен жабдықтау; көріз жүйесі, қалдықтардың жиналуын және таратылуын бақылау	461	528	559	670	777	водоснабжение; канализационная система, контроль над сбором и распределением отходов
Құрылыс	11 745	13 048	15 873	17 963	21 027	Строительство
Көтерме және бөлшек сауда; автомобильдерді және мотоциклдерді жөндеу	464 561	580 303	441 024	508 361	539 822	Оптовая и розничная торговля; ремонт автомобилей и мотоциклов
Көлік және қоймалау	88 998	98 079	103 649	111 985	120 846	Транспорт и складирование

	2010	2011	2012	2013	2014	
Ақпарат және байланыс	6 222	7 268	9 255	31 324	11 759	Информация и связь
Түру және тамақтану бойынша қызметтер	24 713	27 090	28 868	10 495	34 191	Услуги по проживанию и питанию
Жылжымайтын мүлікпен жасалатын операциялар	41 572	49 095	56 713	64 848	73 572	Операции с недвижимым имуществом
Кәсіби, ғылыми және техникалық қызмет	18 522	19 651	22 593	23 591	25 406	Профессиональная, научная и техническая деятельность
Әкімшілік және қосалқы қызмет көрсету саласындағы қызмет	23 902	25 855	29 310	30 811	32 881	Деятельность в области административного и вспомогательного обслуживания
Білім беру	2 039	2 361	3 709	4 407	5 432	Образование
Денсаулық сақтау және әлеуметтік қызметтер	3 276	3 698	4 204	4 676	5 281	Здравоохранение и социальные услуги
Өнер, ойын-сауық және демалыс	5 963	6 604	7 289	7 932	8 825	Искусство, развлечения и отдых
Өзге де қызметтер түрлерін ұсыну	81 485	98 787	110 248	131 348	153 631	Предоставление прочих видов услуг

## 2.25 Белсенді дара кәсіпкерлер саны

### Количество активных индивидуальных предпринимателей

бірлік

единиц

	2010	2011	2012	2013	2014
<b>Қазақстан Республикасы</b>	416 085	589 640	573 618	660 262	694 759
Ақмола	20 066	26 719	26 142	29 074	29 757
Ақтөбе	16 479	27 885	27 949	31 047	32 806
Алматы	39 530	56 288	47 243	48 110	49 357
Атырау	20 625	27 231	27 181	29 504	31 085
Батыс Қазақстан	14 517	22 178	22 509	24 674	25 627
Жамбыл	14 936	22 704	21 655	26 653	28 493
Қарағанды	33 104	45 097	46 596	53 368	55 419
Қостанай	25 454	34 176	33 131	36 733	37 600
Қызылорда	13 048	18 512	19 304	23 531	26 399
Маңғыстау	17 333	23 634	24 743	29 379	32 055
Оңтүстік Қазақстан	49 193	63 076	49 144	65 042	70 179
Павлодар	19 127	25 649	24 711	27 653	28 553
Солтүстік Қазақстан	14 334	20 178	18 948	20 764	20 930
Шығыс Қазақстан	39 763	55 122	53 286	59 861	62 068
Астана қаласы	28 429	42 959	45 181	51 982	56 549
Алматы қаласы	50 147	78 232	85 895	102 887	107 882

## 2.26 Экономикалық қызмет түрлері бойынша белсенді дара кәсіпкерлер саны

### Количество активных индивидуальных предпринимателей по видам экономической деятельности

бірлік

единиц

	2010	2011	2012	2013	2014	
<b>Барлығы</b>	416 085	589 640	573 618	660 262	694 759	<b>Всего</b>
Ауыл, орман және балық шаруашылығы	379	459	802	845	971	Сельское, лесное и рыбное хозяйство
Өнеркәсіп	10 970	14 280	15 808	17 938	20 557	Промышленность
кен өндіру өнеркәсібі және карьерлерді қазу	70	84	69	51	62	горнодобывающая промышленность и разработка карьеров

	2010	2011	2012	2013	2014	
өңдеу өнеркәсібі	10 546	13 684	15 247	17 336	19 850	обрабатывающая промышленность
электрмен жабдықтау, газ, бу беру және ауа баптау	94	140	135	86	118	электроснабжение, подача газа, пара и воздушное кондиционирование
сүмен жабдықтау; кәріз жүйесі, қалдықтардың жиналуын және таратылуын бақылау	260	372	357	465	527	водоснабжение; канализационная система, контроль над сбором и распределением отходов
Құрылыс	5 952	8 342	9 782	12 061	13 961	Строительство
Көтерме және бөлшек сауда; автомобильдерді және мотоциклдерді жөндеу	248 324	361 509	310 463	359 368	364 033	Оптовая и розничная торговля; ремонт автомобилей и мотоциклов
Көлік және қоймалау	36 373	47 981	48 740	55 174	58 222	Транспорт и складирование
Ақпарат және байланыс	3 454	4 848	6 237	7 167	7 938	Информация и связь
Тұру және тамақтану бойынша қызметтер	13 674	18 019	19 245	21 124	22 881	Услуги по проживанию и питанию
Жылжымайтын мүлікпен жасалатын операциялар	26 087	36 772	44 438	50 509	54 627	Операции с недвижимым имуществом
Кәсібі, ғылыми және техникалық қызмет	9 505	12 367	13 291	15 058	15 851	Профессиональная, научная и техническая деятельность
Әкімшілік және қосалқы қызмет көрсету саласындағы қызмет	12 689	16 158	16 872	19 146	20 416	Деятельность в области административного и вспомогательного обслуживания
Білім беру	1 225	1 652	2 660	3 320	3 968	Образование
Денсаулық сақтау және әлеуметтік қызметтер	2 198	2 746	3 251	3 558	3 920	Здравоохранение и социальные услуги
Өнер, ойын-сауық және демалыс	2 724	3 956	4 186	4 805	5 350	Искусство, развлечения и отдых
Өзге де қызметтер түрлерін ұсыну	42 531	60 551	77 843	90 189	102 064	Предоставление прочих видов услуг

## 2.27 Дара кәсіпкерлікте жұмыспен қамтылғандар саны

### Численность занятых в индивидуальном предпринимательстве

адам	человек				
	2010	2011	2012	2013	2014
<b>Қазақстан Республикасы</b>	<b>710 559</b>	<b>771 939</b>	<b>831 425</b>	<b>990 677</b>	<b>1 136 050</b>
Ақмола	37 677	39 082	40 704	44 744	50 785
Ақтөбе	28 384	35 931	39 652	46 896	53 049
Алматы	66 812	64 838	67 532	69 765	75 773
Атырау	23 179	32 805	35 169	42 857	50 616
Батыс Қазақстан	27 071	31 881	33 735	42 477	46 803
Жамбыл	26 250	25 794	27 433	34 462	40 094
Қарағанды	63 719	67 064	71 806	86 166	98 226
Қостанай	50 238	51 201	53 289	57 854	65 124
Қызылорда	17 215	20 601	22 330	29 674	36 338
Маңғыстау	18 639	26 138	30 485	37 929	45 468
Оңтүстік Қазақстан	73 055	66 362	63 008	78 138	91 039
Павлодар	39 500	40 295	44 749	49 875	56 052
Солтүстік Қазақстан	36 306	33 301	37 466	37 204	40 403
Шығыс Қазақстан	84 959	82 726	86 597	97 897	107 860
Астана қаласы	38 725	53 066	60 904	81 790	100 212
Алматы қаласы	78 831	100 856	116 566	152 953	178 208

## 2.28 Экономикалық қызмет түрлері бойынша дара кәсіпкерлікте жұмыспен қамтылғандар саны

### Численность занятых в индивидуальном предпринимательстве по видам экономической деятельности

адам						человек
	2010	2011	2012	2013	2014	
<b>Барлығы</b>	710 559	771 939	831 425	990 677	1 136 050	<b>Всего</b>
Ауыл, орман және балық шаруашылығы	59 663	9 161	1 151	1 337	1 874	Сельское, лесное и рыбное хозяйство
Өнеркәсіп	24 452	29 017	34 692	19 627	46 711	Промышленность
кен өндіру өнеркәсібі және қарьерлерді қазу	62	106	143	118	158	горнодобывающая промышленность и разработка карьеров
өңдеу өнеркәсібі	23 589	28 039	33 541	37 953	45 128	обрабатывающая промышленность
электрмен жабдықтау, газ, бу беру және ауа баптау	372	385	459	428	504	электроснабжение, подача газа, пара и воздушное кондиционирование
сумен жабдықтау; кәріз жүйесі, қалдықтардың жиналуын және таратылуын бақылау	428	487	549	736	921	водоснабжение; канализационная система, контроль над сбором и распределением отходов
Құрылыс	8 978	11 126	14 492	18 487	24 472	Строительство
Көтерме және бөлшек сауда; автомобильдерді және мотоциклдерді жөндеу	406 556	467 204	450 587	535 545	583 251	Оптовая и розничная торговля; ремонт автомобилей и мотоциклов
Көлік және қоймалау	44 586	50 908	61 693	68 927	83 098	Транспорт и складирование
Ақпарат және байланыс	3 843	5 275	7 178	9 471	12 166	Информация и связь
Тұру және тамақтану бойынша қызметтер	37 387	40 681	49 174	55 373	62 026	Услуги по проживанию и питанию
Жылжымайтын мүлікпен жасалатын операциялар	32 223	41 699	54 679	67 140	83 110	Операции с недвижимым имуществом
Кәсіби, ғылыми және техникалық қызмет	12 075	13 870	16 031	19 583	24 159	Профессиональная, научная и техническая деятельность
Әкімшілік және қосалқы қызмет көрсету саласындағы қызмет	16 174	19 602	22 294	27 821	33 801	Деятельность в области административного и вспомогательного обслуживания
Білім беру	1 502	2 171	3 641	5 056	7 463	Образование
Денсаулық сақтау және әлеуметтік қызметтер	3 835	4 750	5 834	6 522	7 878	Здравоохранение и социальные услуги
Өнер, ойын-сауық және демалыс	4 487	4 915	6 154	7 077	8 927	Искусство, развлечения и отдых
Өзге де қызметтер түрлерін ұсыну	54 800	71 561	103 825	129 106	157 114	Предоставление прочих видов услуг

## 2.29 Дара кәсіпкерлікте жұмыспен қамтылғандардың құрылымы

### Структура занятых в индивидуальном предпринимательстве

пайызбен						в процентах
	2010	2011	2012	2013	2014	
<b>Қазақстан Республикасы</b>	100,0	100,0	100,0	100,0	100,0	100,0
Ақмола	5,3	5,1	4,9	4,5	4,5	4,5
Ақтөбе	4,0	4,7	4,8	4,7	4,7	4,7
Алматы	9,4	8,4	8,1	7,0	6,7	6,7
Атырау	3,3	4,2	4,2	4,3	4,5	4,5
Батыс Қазақстан	3,8	4,1	4,1	4,3	4,1	4,1
Жамбыл	3,7	3,3	3,3	3,5	3,5	3,5

	2010	2011	2012	2013	2014
Қарағанды	9,0	8,7	8,6	8,7	8,6
Қостанай	7,1	6,6	6,4	5,8	5,7
Қызылорда	2,4	2,7	2,7	3,0	3,2
Маңғыстау	2,6	3,4	3,7	3,8	4,0
Оңтүстік Қазақстан	10,3	8,6	7,6	7,9	8,0
Павлодар	5,6	5,2	5,4	5,0	4,9
Солтүстік Қазақстан	5,1	4,3	4,5	3,8	3,6
Шығыс Қазақстан	12,0	10,7	10,4	9,9	9,5
Астана қаласы	5,4	6,9	7,3	8,3	8,8
Алматы қаласы	11,1	13,1	14,0	15,4	15,7

**2.30 Экономикалық қызмет түрлері бойынша дара кәсіпкерлікте  
жұмыспен қамтылғандардың құрылымы  
Структура занятых в индивидуальном предпринимательстве  
по видам экономической деятельности**

пайызбен

в процентах

	2011	2012	2012	2013	2014	
<b>Барлығы</b>	100,0	100,0	100,0	100,0	100,0	<b>Всего</b>
Ауыл, орман және балық шаруашылығы	8,4	1,2	0,1	0,1	0,2	Сельское, лесное и рыбное хозяйство
Өнеркәсіп	3,4	3,8	4,2	2,0	4,1	Промышленность
кен өндіру өнеркәсібі және карьерлерді қазу	0,0	0,0	0,0	0,0	0,0	горнодобывающая промышленность и разработка карьеров
өңдеу өнеркәсібі	3,3	3,6	4,0	3,8	4,0	обрабатывающая промышленность
электрмен жабдықтау, газ, бу беру және ауа баптау	0,1	0,0	0,1	0,0	0,0	электроснабжение, подача газа, пара и воздушное кондиционирование
сүмен жабдықтау; кәріз жүйесі, қалдықтардың жиналуын және таратылуын бақылау	0,1	0,1	0,1	0,1	0,1	водоснабжение; канализационная система, контроль над сбором и распределением отходов
Құрылыс	1,3	1,4	1,7	1,9	2,1	Строительство
Көтерме және бөлшек сауда; автомобильдерді және мотоциклдерді жөндеу	57,2	60,5	54,2	54,1	51,3	Оптовая и розничная торговля; ремонт автомобилей и мотоциклов
Көлік және қоймалау	6,3	6,6	7,4	7,0	7,3	Транспорт и складирование
Ақпарат және байланыс	0,5	0,7	0,9	1,0	1,1	Информация и связь
Тұру және тамақтану бойынша қызметтер	5,3	5,3	5,9	5,6	5,5	Услуги по проживанию и питанию
Жылжымайтын мүлікпен жасалатын операциялар	4,5	5,4	6,6	6,8	7,3	Операции с недвижимым имуществом
Кәсібі, ғылыми және техникалық қызмет	1,7	1,8	1,9	2,0	2,1	Профессиональная, научная и техническая деятельность
Әкімшілік және қосалқы қызмет көрсету саласындағы қызмет	2,3	2,5	2,7	2,8	3,0	Деятельность в области административного и вспомогательного обслуживания
Білім беру	0,2	0,3	0,4	0,5	0,7	Образование
Денсаулық сақтау және әлеуметтік қызметтер	0,5	0,6	0,7	0,7	0,7	Здравоохранение и социальные услуги
Өнер, ойын-сауық және демалыс	0,6	0,6	0,7	0,7	0,8	Искусство, развлечения и отдых
Өзге де қызметтер түрлерін ұсыну	7,7	9,2	12,4	13,0	13,8	Предоставление прочих видов услуг

## 2.31 Дара кәсіпкерлердің өнім шығарылымы

### Выпуск продукции индивидуальными предпринимателями

млн. теңге	млн. тенге				
	2010	2011	2012	2013	2014
<b>Қазақстан Республикасы</b>	495 074	675 104	754 366	949 816	972 670
Ақмола	19 901	27 613	32 987	37 520	39 334
Ақтөбе	23 194	34 908	38 289	45 033	45 395
Алматы	30 421	33 965	35 817	45 400	47 449
Атырау	28 504	40 099	43 658	52 700	57 547
Батыс Қазақстан	28 218	43 610	44 306	50 300	51 617
Жамбыл	11 177	16 086	16 577	21 500	24 350
Қарағанды	34 704	49 578	57 721	71 078	67 151
Қостанай	28 303	41 805	47 272	54 600	56 597
Қызылорда	10 864	14 341	16 324	22 200	21 358
Маңғыстау	23 902	31 036	33 005	41 408	43 437
Оңтүстік Қазақстан	23 622	35 794	39 541	55 916	63 958
Павлодар	23 993	33 804	39 257	47 100	46 496
Солтүстік Қазақстан	21 700	31 074	33 742	40 018	36 549
Шығыс Қазақстан	42 826	59 028	64 668	73 700	69 722
Астана қаласы	46 627	60 277	72 173	102 343	108 134
Алматы қаласы	97 116	122 086	139 030	189 000	193 576

## 2.32 Экономикалық қызмет түрлері бойынша дара кәсіпкерлердің өнім шығарылымы

### Выпуск продукции индивидуальными предпринимателями по видам экономической деятельности

млн. теңге						млн. тенге
	2010	2011	2012	2013	2014	
<b>Барлығы</b>	495 074	675 104	754 366	949 816	972 670	<b>Всего</b>
Ауыл, орман және балық шаруашылығы	691	510	2 202	1 470	1 954	Сельское, лесное и рыбное хозяйство
Өнеркәсіп	19 985	24 799	29 663	36 893	40 908	Промышленность
кен өндіру өнеркәсібі және карьерлерді қазу	250	200	279	339	701	горнодобывающая промышленность и разработка карьеров
өңдеу өнеркәсібі	19 066	23 950	28 572	35 655	39 240	обрабатывающая промышленность
электрмен жабдықтау, газ, бу беру және ауа баптау	554	285	328	305	321	электроснабжение, подача газа, пара и воздушное кондиционирование
сумен жабдықтау; кәріз жүйесі, қалдықтардың жиналуын және таратылуын бақылау	114	364	484	595	646	водоснабжение; канализационная система, контроль над сбором и распределением отходов
Құрылыс	16 253	11 540	16 777	23 796	25 745	Строительство
Көтерме және бөлшек сауда; автомобильдерді және мотоциклдерді жөндеу	226 677	403 995	388 034	473 951	489 558	Оптовая и розничная торговля; ремонт автомобилей и мотоциклов
Көлік және қоймалау	37 121	42 823	59 436	74 152	75 539	Транспорт и складирование
Ақпарат және байланыс	4 842	4 438	6 261	10 611	8 347	Информация и связь
Тұру және тамақтану бойынша қызметтер	22 117	21 043	28 713	36 443	36 288	Услуги по проживанию и питанию
Жылжымайтын мүлікпен жасалатын операциялар	22 790	65 858	86 200	113 023	113 311	Операции с недвижимым имуществом

	2010	2011	2012	2013	2014	
Кәсіби, ғылыми және техникалық қызмет	26 604	11 157	16 055	20 158	19 191	Профессиональная, научная и техническая деятельность
Әкімшілік және қосалқы қызмет көрсету саласындағы қызмет	19 392	27 252	33 681	43 087	41 385	Деятельность в области административного и вспомогательного обслуживания
Білім беру	1 460	834	1 659	2 242	2 603	Образование
Денсаулық сақтау және әлеуметтік қызметтер	5 138	1 607	2 130	2 586	2 958	Здравоохранение и социальные услуги
Өнер, ойын-сауық және демалыс	12 359	7 221	8 031	9 750	7 652	Искусство, развлечения и отдых
Өзге де қызметтер түрлерін ұсыну	79 645	52 027	75 524	101 654	107 231	Предоставление прочих видов услуг

## 2.33 Дара кәсіпкерлердің өнім шығарылымының құрылымы

### Структура выпуска продукции индивидуальными предпринимателями

пайызбен	в процентах				
	2010	2011	2012	2013	2014
<b>Қазақстан Республикасы</b>	100,0	100,0	100,0	100,0	100,0
Ақмола	4,0	4,1	4,4	4,0	4,0
Ақтөбе	4,7	5,2	5,1	4,7	4,7
Алматы	6,1	5,0	4,7	4,8	4,9
Атырау	5,8	5,9	5,8	5,5	5,9
Батыс Қазақстан	5,7	6,5	5,9	5,3	5,3
Жамбыл	2,3	2,4	2,2	2,3	2,5
Қарағанды	7,0	7,3	7,7	7,5	6,9
Қостанай	5,7	6,2	6,3	5,7	5,8
Қызылорда	2,2	2,1	2,2	2,3	2,2
Маңғыстау	4,8	4,6	4,4	4,4	4,5
Оңтүстік Қазақстан	4,8	5,3	5,2	5,9	6,6
Павлодар	4,8	5,0	5,2	5,0	4,8
Солтүстік Қазақстан	4,4	4,6	4,5	4,2	3,7
Шығыс Қазақстан	8,7	8,7	8,6	7,8	7,2
Астана қаласы	9,4	8,9	9,6	10,8	11,1
Алматы қаласы	19,6	18,1	18,4	19,9	19,9

## 2.34 Экономикалық қызмет түрлері бойынша дара кәсіпкерлердің өнім шығарылымының құрылымы

### Структура выпуска продукции индивидуальными предпринимателями по видам экономической деятельности

пайызбен	в процентах				
	2010	2011	2012	2013	2014
<b>Барлығы</b>	100,0	100,0	100,0	100,0	100,0
Ауыл, орман және балық шаруашылығы	0,1	0,1	0,3	0,2	0,2
Өнеркәсіп	4,0	3,7	3,9	3,9	4,2
кен өндіру өнеркәсібі және карьерлерді қазу	0,1	0,0	0,0	0,0	0,1
өңдеу өнеркәсібі	3,9	3,5	3,8	3,8	4,0
электрмен жабдықтау, газ, бу беру және ауа баптау	0,1	0,0	0,0	0,0	0,0
					Сельское, лесное и рыбное хозяйство
					Промышленность
					горнодобывающая промышленность и разработка карьеров
					обрабатывающая промышленность
					электроснабжение, подача газа, пара и воздушное кондиционирование

	2010	2011	2012	2013	2014	
сүмен жабдықтау; кәріз жүйесі, қалдықтардың жиналуын және таратылуын бақылау	0,0	0,1	0,1	0,1	0,1	водоснабжение; канализационная система, контроль над сбором и распределением отходов
Құрылыс	3,3	1,7	2,2	2,5	2,6	Строительство
Көтерме және бөлшек сауда; автомобильдерді және мотоциклдерді жөндеу	45,8	59,8	51,4	49,9	50,3	Оптовая и розничная торговля; ремонт автомобилей и мотоциклов
Көлік және қоймалау	7,5	6,3	7,9	7,8	7,8	Транспорт и складирование
Ақпарат және байланыс	1,0	0,7	0,8	1,1	0,9	Информация и связь
Тұру және тамақтану бойынша қызметтер	4,5	3,1	3,8	3,8	3,7	Услуги по проживанию и питанию
Жылжымайтын мүлікпен жасалатын операциялар	4,6	9,8	11,4	11,9	11,6	Операции с недвижимым имуществом
Кәсіби, ғылыми және техникалық қызмет	5,4	1,7	2,1	2,1	2,0	Профессиональная, научная и техническая деятельность
Әкімшілік және қосалқы қызмет көрсету саласындағы қызмет	3,9	4,0	4,5	4,5	4,3	Деятельность в области административного и вспомогательного обслуживания
Білім беру	0,3	0,1	0,2	0,2	0,3	Образование
Денсаулық сақтау және әлеуметтік қызметтер	1,0	0,2	0,3	0,3	0,3	Здравоохранение и социальные услуги
Өнер, ойын-сауық және демалыс	2,5	1,1	1,1	1,0	0,8	Искусство, развлечения и отдых
Өзге де қызметтер түрлерін ұсыну	16,1	7,7	10,0	10,7	11,0	Предоставление прочих видов услуг

## Шаруа (фермер) қожалықтары (ШФҚ) Крестьянские (фермерские) хозяйства (КФХ)

### 2.35 Тіркелген ШФҚ саны Количество зарегистрированных КФХ

бірлік	единиц				
	2010	2011	2012	2013	2014
<b>Қазақстан Республикасы</b>	186 351	200 076	189 481	189 168	192 038
Ақмола	4 561	4 436	3 838	3 939	4 308
Ақтөбе	4 535	4 286	4 254	4 315	4 581
Алматы	50 114	53 480	52 455	46 386	47 198
Атырау	1 857	1 722	1 779	1 654	1 860
Батыс Қазақстан	4 009	4 069	4 008	4 054	3 994
Жамбыл	16 286	16 356	16 601	16 630	16 687
Қарағанды	6 774	6 769	5 800	5 560	6 991
Қостанай	5 695	6 332	6 101	6 013	5 959
Қызылорда	1 917	2 507	2 570	2 679	2 775
Маңғыстау	1 039	1 205	1 127	1 058	1 322
Оңтүстік Қазақстан	68 038	76 234	69 625	76 746	76 054
Павлодар	3 762	3 858	3 290	3 749	3 822
Солтүстік Қазақстан	3 303	3 075	3 116	3 121	3 066
Шығыс Қазақстан	14 384	15 686	14 862	13 242	12 830
Астана қаласы	15	14	13	11	10
Алматы қаласы	62	47	42	11	581

## 2.36 Белсенді ШФҚ саны

### Количество активных КФХ

бірлік	единиц				
	2010	2011	2012	2013	2014
<b>Қазақстан Республикасы</b>	170 309	182 986	164 856	158 583	152 697
Ақмола	4 292	3 860	3 369	3 418	3 553
Ақтөбе	4 151	4 144	4 239	4 297	4 198
Алматы	47 962	52 452	49 439	44 776	43 657
Атырау	1 626	1 500	1 712	1 532	1 586
Батыс Қазақстан	3 606	3 698	3 631	3 640	3 637
Жамбыл	15 392	15 527	15 218	15 360	15 409
Қарағанды	6 004	6 191	5 094	4 974	5 764
Қостанай	5 290	5 441	4 998	4 899	4 804
Қызылорда	1 143	1 240	1 361	1 434	1 621
Маңғыстау	651	945	907	833	778
Оңтүстік Қазақстан	59 594	66 954	55 559	55 345	50 295
Павлодар	3 077	3 175	2 714	2 944	3 211
Солтүстік Қазақстан	3 284	2 777	2 649	2 881	2 474
Шығыс Қазақстан	14 229	15 070	13 955	12 234	11 684
Астана қаласы	2	1	5	5	9
Алматы қаласы	6	11	6	11	17

## 2.37 ШФҚ жұмыспен қамтылғандар саны

### Численность занятых в КФХ

адам	человек				
	2010	2011	2012	2013	2014
<b>Қазақстан Республикасы</b>	425 541	426 527	375 836	346 915	309 377
Ақмола	11 630	11 209	8 102	7 540	7 551
Ақтөбе	10 150	10 274	9 813	9 815	8 815
Алматы	119 391	115 368	104 870	101 403	84 393
Атырау	3 668	3 597	3 007	2 811	2 447
Батыс Қазақстан	9 331	9 264	8 608	8 321	7 823
Жамбыл	49 694	57 621	48 862	46 730	43 504
Қарағанды	21 453	20 973	17 941	15 284	14 224
Қостанай	10 870	11 399	10 717	10 211	9 981
Қызылорда	2 911	3 174	3 274	3 653	4 177
Маңғыстау	1 130	1 385	1 244	1 204	1 035
Оңтүстік Қазақстан	142 188	140 440	121 880	104 628	92 839
Павлодар	7 575	7 451	6 451	6 603	7 045
Солтүстік Қазақстан	7 531	7 158	5 448	5 237	5 125
Шығыс Қазақстан	27 962	27 163	25 590	23 446	20 388
Астана қаласы	4	4	6	6	8
Алматы қаласы	133	53	47	23	22

## 2.38 ШФҚ жұмыспен қамтылғандар құрылымы

### Структура занятых в КФХ

пайызбен	в процентах				
	2010	2011	2012	2013	2014
<b>Қазақстан Республикасы</b>	100,0	100,0	100,0	100,0	100,0
Ақмола	2,7	2,6	2,2	2,2	2,4
Ақтөбе	2,4	2,4	2,6	2,8	2,8
Алматы	28,1	27,0	27,9	29,2	27,3
Атырау	0,9	0,8	0,8	0,8	0,8
Батыс Қазақстан	2,2	2,2	2,3	2,4	2,5
Жамбыл	11,7	13,5	13,0	13,5	14,1

	2010	2011	2012	2013	2014
Қарағанды	5,0	4,9	4,8	4,4	4,6
Қостанай	2,6	2,7	2,9	2,9	3,2
Қызылорда	0,7	0,7	0,9	1,1	1,4
Маңғыстау	0,3	0,3	0,3	0,3	0,3
Оңтүстік Қазақстан	33,4	32,9	32,4	30,2	30,0
Павлодар	1,8	1,7	1,7	1,9	2,3
Солтүстік Қазақстан	1,8	1,7	1,4	1,5	1,7
Шығыс Қазақстан	6,6	6,4	6,8	6,8	6,6
Астана қаласы	0,0	0,0	0,0	0,0	0,0
Алматы қаласы	0,0	0,0	0,0	0,0	0,0

## 2.39 ШФҚ өнім шығарылымы

### Выпуск продукции КФХ

млн. тенге

млн. тенге

	2010	2011	2012	2013	2014
<b>Қазақстан Республикасы</b>	<b>345 676</b>	<b>586 424</b>	<b>549 284</b>	<b>734 399</b>	<b>786 084</b>
Ақмола	9 206	32 727	19 335	38 596	37 236
Ақтөбе	15 208	27 156	21 645	31 818	33 260
Алматы	72 787	102 859	130 338	141 517	162 433
Атырау	3 847	5 983	7 437	9 425	12 565
Батыс Қазақстан	12 641	28 177	22 968	28 110	33 051
Жамбыл	24 387	34 476	33 941	52 641	68 703
Қарағанды	25 317	40 153	39 935	53 986	52 508
Қостанай	32 854	77 126	29 138	55 776	54 141
Қызылорда	7 066	5 720	6 368	7 206	10 143
Маңғыстау	1 372	1 827	2 464	2 679	2 633
Оңтүстік Қазақстан	62 993	81 230	104 078	122 828	133 922
Павлодар	16 574	31 596	23 230	45 347	39 646
Солтүстік Қазақстан	22 533	58 176	34 988	42 625	47 169
Шығыс Қазақстан	38 877	59 192	73 403	101 803	98 492
Астана қаласы	9	8	14	41,5	28
Алматы қаласы	6	18	0	0	154

## 2.40 ШФҚ өнім шығарылымының құрылымы

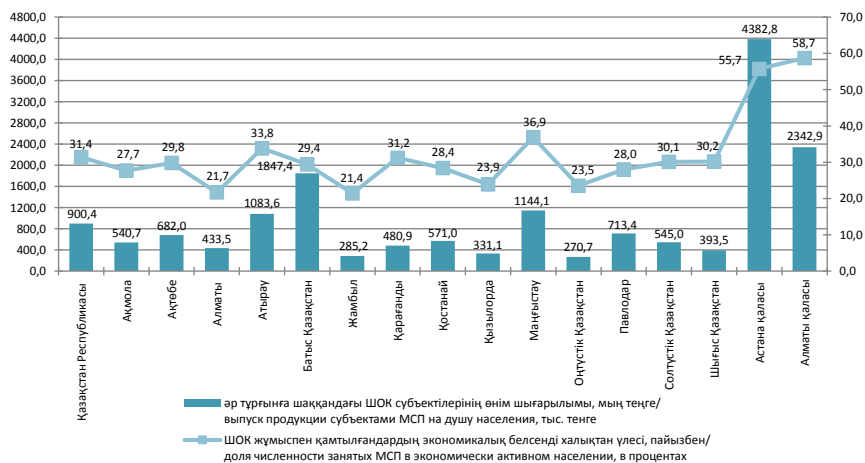
### Структура выпуска продукции КФХ

пайызбен

в процентах

	2010	2011	2012	2013	2014
<b>Қазақстан Республикасы</b>	<b>100,0</b>	<b>100,0</b>	<b>100,0</b>	<b>100,0</b>	<b>100,0</b>
Ақмола	2,7	5,6	3,5	5,3	4,8
Ақтөбе	4,4	4,6	3,9	4,3	4,2
Алматы	21,1	17,5	23,7	19,3	20,7
Атырау	1,1	1,0	1,4	1,3	1,6
Батыс Қазақстан	3,7	4,8	4,2	3,8	4,2
Жамбыл	7,1	5,9	6,2	7,2	8,8
Қарағанды	7,3	6,8	7,3	7,4	6,7
Қостанай	9,5	13,2	5,3	7,6	6,9
Қызылорда	2,0	1,0	1,2	1,0	1,3
Маңғыстау	0,4	0,3	0,4	0,4	0,3
Оңтүстік Қазақстан	18,2	13,9	18,9	16,7	17,0
Павлодар	4,8	5,4	4,2	6,2	5,0
Солтүстік Қазақстан	6,5	9,9	6,4	5,8	6,0
Шығыс Қазақстан	11,2	10,1	13,4	13,9	12,5
Астана қаласы	0,0	0,0	0,0	0,0	0,0
Алматы қаласы	0,0	0,0	0,0	0,0	0,0

## 2014 жылғы ШОК субъектілері қызметінің әлеуметтік мағыналы көрсеткіштері Социально значимые показатели деятельности субъектов МСП в 2014г.



## Қысқаша әдіснамалық түсініктемелер

### Краткие методологические пояснения

Қызмет түрлері «Дара кәсіпкерлер» заңымен реттелетін шағын және орта кәсіпкерлер субъектілеріне заңды тұлғалар, жеке кәсіпкерлер және шаруа (фермер) қожалықтары жатады.

Заңды тұлға құрмаған, жұмыскерлерінің жылдық орташа саны елу адамнан аспайтын дара кәсіпкерлер және кәсіпкерлік қызметті жүзеге асыратын, жұмыскерлерінің жылдық орташа саны елу адамнан аспайтын заңды тұлғалар шағын кәсіпкерлік субъектілерге жатады.

Заңды тұлға құрмаған, жұмыскерлерінің жылдық орташа саны елу адамнан астам дара кәсіпкерлер және дара кәсіпкерлікті жүзеге асыратын, жұмыскерлерінің жылдық орташа саны елуден астам, бірақ екі жүз елу адамнан аспайтын заңды тұлғалар орта кәсіпкерлік субъектілерге жатады.

Дара кәсіпкерлер – жеке тұлғалардың табыс алуға бағытталған, олардың өз меншігіне негізделген және жеке тұлғалардың атынан, олардың тәуекелімен және олардың мүлктік жауапкершілігімен жүзеге асырылатын бастамашылық қызметі. Дара кәсіпкерлердің мемлекеттік тіркелуін салық органдары жүзеге асырады.

Шаруа (фермер) қожалығы деп жеке кәсіпкерлікті жүзеге асыру ауыл шаруашылығы өнімдерін өндіруге арналған ауыл шаруашылығы жерлерін пайдалануға, сондай-ақ осы өнімді өңдеуге және өткізуге тікелей байланысты адамдардың отбасылық-еңбек бірлестігі танылады.

Экономикалық қызмет түрі – онда жабдық, жұмыс күші, өндірістік процестер, ақпарат желілері және өнім бірігетін қызмет, бұл біртекті өнім (тауар, қызмет) жасауға алып келеді. Экономикалық қызмет түрі шығынмен, өндіріс процесімен және өндірілген өніммен сипатталады. Шағын кәсіпкерліктің әрбір тіркелген субъектісіне экономикалық қызметтің қосылған құнның ең жоғары өсімін қамтамасыз ететін, яғни негізгі болып табылатын түрі беріледі.

Шығарған өнімдер - барлық шығарылған өнім мен көрсетілген қызметтердің өндірушінің бағасымен көрсетілетін құны.

К субъектам малого и среднего предпринимательства относятся юридические лица, индивидуальные предприниматели и крестьянские (фермерские) хозяйства, деятельность которых регламентируется законом «О частном предпринимательстве».

К субъектам малого предпринимательства относятся индивидуальные предприниматели без образования юридического лица со среднегодовой численностью работников свыше пятидесяти человек и юридические лица, осуществляющие частное предпринимательство, со среднегодовой численностью работников не более пятидесяти человек.

К субъектам среднего предпринимательства относятся индивидуальные предприниматели без образования юридического лица со среднегодовой численностью работников свыше пятидесяти человек и юридические лица, осуществляющие частное предпринимательство, со среднегодовой численностью работников свыше пятидесяти, но не более двухсот пятидесяти человек.

Индивидуальное предпринимательство – инициативная деятельность физических лиц, направленная на получение дохода, основанная на собственности самих физических лиц и осуществляемая от имени физических лиц, за их риск и под их имущественную ответственность. Государственную регистрацию индивидуальных предпринимателей осуществляют налоговые органы.

Крестьянским (фермерским) хозяйством признается семейно-трудовое объединение лиц, в котором осуществление индивидуального предпринимательства неразрывно связано с использованием земель сельскохозяйственного назначения для производства сельскохозяйственной продукции, а также переработкой и реализацией этой продукции.

Вид экономической деятельности – деятельность, при которой оборудование, рабочая сила, производственные процессы, информационные сети и продукция объединяются, что приводит к созданию однородной продукции (товаров, услуг). Вид экономической деятельности характеризуется затратами, процессом производства и произведенной продукцией. Каждому зарегистрированному субъекту малого предпринимательства присваивается тот вид экономической деятельности, который обеспечивает наибольший прирост добавленной стоимости, т.е. является основным.

Выпуск продукции - стоимость всей выпущенной продукции и оказанных услуг в ценах производителя.

«Қазақстан Республикасындағы  
шағын және орта кәсіпкерлік» / Статистикалық  
жинақ / Астана қаласы, 2015

«Малое и среднее предпринимательство  
в Республике Казахстан» / Статистический  
сборник / г. Астана, 2015

Шығаруға жауапты  
Құрылымдық статистика басқармасы  
Басқарма басшысы  
М.В. Мисюра  
тел. +7 7172 74 93 12

Ответственный за выпуск  
Управление структурной статистики  
Руководитель управления  
Мисюра М.В.  
тел. +7 7172 74 93 12

«Самрад» ЖК  
Мекенжай: Астана қаласы,  
Жеңіс даңғылы, 35А  
тел. +7 7172 57 78 56 вн 357

Типография ИП «Самрад»  
Адрес: г. Астана,  
пр. Победы, 35А  
тел. +7 7172 57 78 56 вн 357

